

CATALOGO

Textile Experience!





CATALOGO

Textile Experience!

GESTI CHE CAMBIANO *il mondo*

Siccome vogliamo preservare il nostro pianeta ed aiutare a far sì che ogni giorno sia migliore del precedente, ci impegniamo in azioni che aiutano l'ambiente.

Siamo alla costante ricerca di modi per ridurre la nostra impronta di carbonio ed abbiamo implementato una politica di riduzione dell'uso della plastica nei nostri imballaggi e nelle nostre scatole.

I nostri prodotti sono protetti da un unico sacchetto all'interno di ciascuna scatola, il quale è realizzato con plastiche 100% riciclate e riciclabili.



Attuare i cambiamenti che aiutano a fare la differenza nel mondo!

Noi continuiamo a fornire i migliori servizi e prodotti possibili, nel modo più sostenibile per il pianeta e positivo per le persone.

- ^ Rispetto dei nostri dipendenti grazie a una retribuzione e un orario di lavoro equi, pari opportunità, zero discriminazione e severi codici di condotta per tutti i fornitori.
- ^ Facciamo tutto il possibile per ridurre l'impatto ambientale delle nostre attività, comprese le emissioni di gas serra, il consumo idrico e i rifiuti.
- ^ Investiamo in tecnologia verde, energia rinnovabile ed efficienza energetica.
- ^ Approvvigionamento responsabile e trasparenza sui nostri partner commerciali.

00. Intro

Benvenuti nel nostro catalogo dedicato all'abbigliamento promozionale e da lavoro, curato con passione e attenzione per offrirvi una vasta selezione di prodotti di alta qualità provenienti da cinque prestigiosi marchi: JHK, Fruit of the Loom, Russell, Velilla, Sottozero e Sparco per le calzature.

Ogni pagina del catalogo presenta una ricca varietà di capi, dalle T-shirt alle polo, dalle felpe all'abbigliamento da lavoro, offrendo una gamma completa di opzioni. I marchi utilizzano tonalità di colore e taglie specifiche, ma forniamo dettagli chiari pagina per pagina e una comoda scheda colori alla fine del catalogo.

Ogni prodotto è presentato con foto illustrative, dettagli sulle colorazioni, composizione tessile, peso del tessuto e dimensioni del capo.

Rispettiamo le peculiarità di ogni linea, garantendo coerenza nei colori e nelle taglie. Oltre a ciò, mettiamo a vostra disposizione informazioni dettagliate, tecniche di stampa consigliate, taglie forti, e capi con etichetta rimovibile

Il catalogo presenta una varietà di capi per bambini, disponibili anche in versione uomo e/o donna, garantendo uniformità di stile per tutta la famiglia.

Navigare nel nostro catalogo è un'esperienza intuitiva e informativa. Siamo qui per guidarvi nella scelta dei capi perfetti per le vostre esigenze, garantendo qualità e stile in ogni dettaglio. Scegliete con fiducia e godetevi l'esperienza di vestirvi con la massima qualità e versatilità che questi marchi di prestigio possono offrire.



INDICE

T-SHIRT

DA PAGINA 6
A PAGINA 29



SUBLILINE

DA PAGINA
30 A PAGINA 35



POLO

DA PAGINA 36
A PAGINA 45



FELPE

DA PAGINA 46
A PAGINA 75



BAMBINO

DA PAGINA 76
PAGINA 99



WORKWEAR

DA PAGINA 100
PAGINA 157



CAPPELLI

DA PAGINA 158
A PAGINA 169



BORSE E ACCESSORI

DA PAGINA 170 A PAGINA 177



ICONOGRAFIA



RICAMO

INDUMENTO ADATTO PER IL RICAMO.



SLIM FIT

LEGGERMENTE ATTILLATO.



ETICHETTA RIMOVIBILE

L'ETICHETTA PUÒ ESSERE RIMOSSA
SENZA SCUCIRE IL PARASUDORE.



SERIGRAFIA

INDUMENTO ADATTO PER LA STAMPA
SERIGRAFICA.



KING SIZE

DISPONIBILE NELLE TAGLIE 4XL E 5XL.



SUBLIMAZIONE

INDUMENTO ADATTO PER LA STAMPA IN
SUBLIMAZIONE.



TRANSFER

INDUMENTO ADATTO ALLA STAMPA CON
TERMOSALDABILI.



STAMPA DIGITALE

INDUMENTO ADATTO ALLA STAMPA DIGITALE.



01. T-shirt

- t-shirt
- t-shirt manica lunga
- canotte
- leggings e pantaloncini



TSRA 150



155
gr/m²



SPECIFICHE

- T-shirt adulto manica corta.
- Realizzazione in tessuto tubolare.
- Doppia cucitura sul collo, maniche e orlo.
- Fettuccia interna da spalla a spalla con ribattitura a doppio ago.
- Collo in costina 1x1.

TESSUTO

- 100% Cotone preristretto.
- ASH MELANGE: 98% cotone - 2% viscosa.
 - GREY MELANGE: 85% cotone - 15% viscosa.
 - FLUOR: 100% poliestere.

PESO

- Bianco 150 gr/m²
- Colorato 155 gr/m²

PACK

- IMBALLO: 100 PZ
- CARTONE DA XS A 3XL: 100 PZ
- CARTONE 4XL E 5XL: 50 PZ

GUIDA ALLE TAGLIE



	XS	S	M	L	XL	XXL	3XL	4XL	5XL
L:	48	51	53	56	58	61	66	68	72
A:	68	70	72	74	76	78	82	84	88



♀ PAG.11



♂ PAG.78

COLORI

TAGLIE DA XS A XXL



COLORI NUOVI



COLORI NEON




COLORI FLUO



TAGLIA 3XL



TAGLIE 4XL - 5XL



Codice: **TSRA150HC**
T-SHIRT REGULAR MAN

JHK
T-SHIRT

155
gr/m²



SPECIFICHE

- T-shirt adulto manica corta effetto **melange**.
- Cuciture laterali.
- Doppia cucitura sul collo, maniche e orlo.
- Fettuccia interna da spalla a spalla con ribattitura a doppio ago.
- Collo in costina 1x1.



TESSUTO

- 65% poliestere - 35% cotone.
- DENIM H: 60% cotone - 40% poliestere.

PESO

- 155 gr/m²

PACK

- IMBALLO: 100 PZ
- CARTONE: 100 PZ

GUIDA ALLE TAGLIE

	XS	S	M	L	XL	XXL
L:	48	51	53	56	58	61
A:	68	70	72	74	76	78

COLORI



Heather
colors

JHK
T-SHIRT

Codice: **TSR0150FIT**
T-SHIRT REGULAR MAN



SPECIFICHE

- T-shirt adulto manica corta.
- Realizzazione in tessuto tubolare.
- Doppia cucitura sul collo, maniche e orlo.
- Fettuccia interna da spalla a spalla con ribattitura a doppio ago.
- Collo in costina 1x1.

TESSUTO

100% Cotone

- ASH MELANGE: 98% cotone - 2% viscosa.
- GREY MELANGE: 85% cotone - 15% viscosa.

PESO

- 155 gr/m²

PACK

- IMBALLO: 100 PZ
- CARTONE: 100 PZ

COLORI



GUIDA ALLE TAGLIE

	S	M	L	XL	XXL	3XL
L:	48	50	53	56	58	61
A:	69	70	73	75	77	79

155
gr/m²





SPECIFICHE

- T-shirt donna manica corta.
- Leggermente attilata e sciancrata.
- Doppia cucitura sul collo, maniche e orlo.

TESSUTO

- 100% Cotone peristretto.
- ASH MELANGE: 98% cotone - 2% viscosa.
 - GREY MELANGE: 85% cotone - 15% viscosa.
 - FLUOR: 100% poliestere.

PESO

- 145 gr/m²

PACK

- IMBALLO: 100 PZ
- CARTONE : 100 PZ

GUIDA ALLE TAGLIE

	S	M	L	XL	XXL
L:	42	44	46	48	50
A:	60	62	64	66	68

145
gr/m²

t-shirt



TSRLCMF

COLORI



COLORI FLUO



ICOMNIC T-SHIRT



150
gr/m²



SPECIFICHE

- T-shirt adulto manica corta.
- Tessuto morbido al tatto.
- Taglio slim alla moda.
- Fettuccia sul collo dello stesso tessuto del corpo.
- Collo in costina 1x1.

TESSUTO

100% Cotone.

- 94 MELANGE: 97% cotone - 3% poliestere.
- HD, R6, RX, VF, VH, HP: 52% cotone - 48% poliestere.

PESO

- Bianco 140 gr/m²
- Colorato 150 gr/m²

PACK

- IMBALLO: 12PZ
- CARTONE DA S A XXL: 72 PZ
- CARTONE DA 3XL A 5XL: 36 PZ

GUIDA ALLE TAGLIE

	S	M	L	XL	XXL	3XL	4XL	5XL
L	46	50	53,5	59	64	68,5	73	77,5
A	68	70,5	73	75,5	78	80,5	83	85,5

COLORI



Heather colors



165
gr/m²



📄 SPECIFICHE

- T-shirt adulto manica corta.
- Tessitura compatta per garantire una migliore qualità di stampa.
- Collo con costina in cotone/Lycra®.
- Fettuccia interna.

🧶 TESSUTO

- 100% Cotone.
- 94 MELANGE: 97% cotone - 3% poliestere.

📦 PESO

- Bianco 160 gr/m²
- Colorato 165 gr/m²

📦 PACK

- IMBALLO: 12PZ
- CARTONE DA S A XXL: 72 PZ
- CARTONE DA 3XL A 5XL: 36 PZ

📏 GUIDA ALLE TAGLIE

	S	M	L	XL	XXL	3XL	4XL	5XL
L: 48,5	53,5	56	61	66	71	76	81	
A: 69,5	72	74,5	77	78,5	80	81,5	83	

🎨 COLORI

TAGLIE DA S A 5XL



TAGLIE 4XL - 5XL



Codice: **613720**
T-SHIRT VALUEWEIGHT LADY



165
gr/m²



SPECIFICHE

- T-shirt donna manica corta.
- Tessitura compatta per garantire una migliore qualità di stampa.
- Collo con costina in cotone/Lycra®.
- Fettuccia interna.

TESSUTO

- 100% Cotone.
- 94 MELANGE: 97% cotone - 3% poliestere.

PESO

- Bianco 160 gr/m²
- Colorato 165 gr/m²

PACK

- IMBALLO: 12 PZ
- CARTONE DA XS A XXL: 72 PZ

GUIDA ALLE TAGLIE

	XS	S	M	L	XL	XXL
L:	41,5	44	46,5	49	51,5	54
A:	62	63	64	65	66	67

COLORI



PAG.80

t-shirt



Codice: **614320**
T-SHIRT ICONIC LADY



SPECIFICHE

- T-shirt donna manica corta.
- Tessuto morbido al tatto.
- Taglio femminile con cuciture laterali sciancrate.
- Fettuccia sul collo dello stesso tessuto del corpo.
- Collo in costina 1x1.

TESSUTO

- 100% Cotone.
- 94 MELANGE: 97% cotone - 3% poliestere.

PESO

- Bianco 140 gr/m²
- Colorato 150 gr/m²

GUIDA ALLE TAGLIE

	XS	S	M	L	XL	XXL
L:	41,5	44	46,5	49	51,5	54
A:	63	64,5	65,5	66,5	67,5	68,5

PACK

- IMBALLO: 12 PZ
- CARTONE DA XS A XXL: 72 PZ

COLORI



150
gr/m²



PAG.13 PAG.79

15

145
gr/m²



SPECIFICHE

- T-shirt adulto manica corta.
- Tessitura compatta per garantire una migliore qualità di stampa.
- T-shirt girocollo con fettuccia sul collo dello stesso tessuto della t-shirt.



TESSUTO

100% Cotone.

- 94 MELANGE: 97% cotone - 3% poliestere.

PESO

- Bianco 140 gr/m²
- Colorato 145 gr/m²

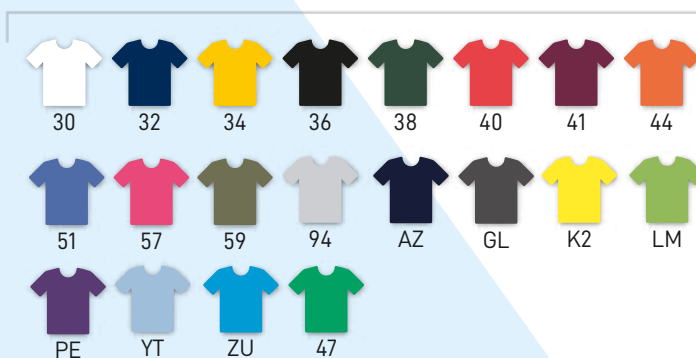
PACK

- IMBALLO: 12 PZ
- CARTONE DA S A XXL: 108 PZ
- CARTONE DA 3XL A 5XL: 36 PZ

GUIDA ALLE TAGLIE

	S	M	L	XL	XXL	3XL	4XL	5XL
L:	46	51	56	61	66	73	78	83
A:	66,5	69	71,5	74	76,5	79	80,5	82

COLORI



4XL - 5XL



Codice: **TSR160COMB**
T-SHIRT REGULAR COMBED

JHK
T-SHIRT

160
gr/m²



SPECIFICHE

- T-shirt girocollo realizzata in cotone pettinato e tubolare.
- Doppia cucitura sul collo, maniche e girovita.
- Fettuccia interna da spalla a spalla con ribattitura a doppio ago.
- Collo in costina 1x1.



TESSUTO

- 100% cotone pettinato.
- ASH MELANGE: 98% cotone - 2% viscosa.
- GREY MELANGE: 85% cotone - 15% viscosa.

PESO
• 160 gr/m²

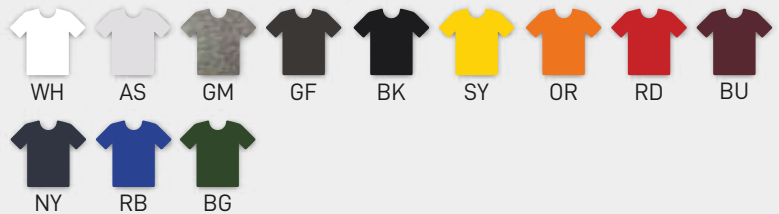
PACK

- IMBALLO: 100 PZ
- CARTONE: 100 PZ

GUIDA ALLE TAGLIE

	S	M	L	XL	XXL	3XL
L:	48	51	53	56	58	61
A:	68	70	72	74	76	78

COLORI



JHK
T-SHIRT

Codice: **TSR160ORG**
T-SHIRT REGULAR ORGANIC



SPECIFICHE

- T-shirt girocollo realizzata in cotone pettinato e tubolare.
- Doppia cucitura sul collo, maniche e orlo.
- Fettuccia interna da spalla a spalla con ribattitura a doppio ago.
- Collo in costina 1x1.

TESSUTO

100% Cotone organico.

PESO
• 160 gr/m²

PACK
• IMBALLO: 100 PZ
• CARTONE: 100 PZ

COLORI



GUIDA ALLE TAGLIE

	S	M	L	XL	XXL	3XL
L:	48	51	53	56	58	61
A:	68	70	72	74	76	78

160
gr/m²



Codice: **TSUAOVER**
T-SHIRT OVERSIZE

JHK
T-SHIRT

200
gr/m²

UNI  **EX**



new!



 **SPECIFICHE**


- T-shirt adulto oversize manica corta.
- Cuciture laterali.
- Doppia cucitura su giromanica e orlo.
- Etichetta con la taglia.
- Collo in costina 1x1.


ETICHETTA RIMOVIBILE


SERIGRAFIA


TRANSFER


RICAMO

 **TESSUTO**

100% cotone pettinato. (30% di materiale riciclato)


 **PESO**

- 200 gr/m²

 **PACK**

- IMBALLO: 50 PZ
- CARTONE: 50 PZ

 **GUIDA ALLE TAGLIE**

	XS	S	M	L	XL	XXL
 L:	53	56	59	62	65	68
A:	72	74	76	78	80	82

 **COLORI**



JHK
T-SHIRT

Codice: **TSR160DGP**
T-SHIRT DIGITAL PRINT



ETICHETTA RIMOVIBILE


SERIGRAFIA



TRANSFER


RICAMO



STAMPA DIGITALE

SPECIFICHE 

- T-shirt adulto manica corta.
- Realizzazione in tessuto tubolare.
- Doppia cucitura sul collo, maniche e orlo.
- Fettuccia interna da spalla a spalla con ribattitura a doppio ago.
- Collo in costina 1x1.

TESSUTO 

100% Cotone pettinato.


PESO 


- 160 gr/m²

PACK 

- IMBALLO: 100 PZ
- CARTONE: 100 PZ

GUIDA ALLE TAGLIE 

	S	M	L	XL	XXL	3XL
 L:	48	51	53	56	58	61
A:	68	70	72	74	76	78

COLORI 



160
gr/m²


DIGITAL PRINT





SPECIFICHE

- T-shirt adulto manica corta, collo a "V".
- Fettuccia interna da spalla a spalla con ribattitura a doppio ago.
- Collo con costina in Lycra®.
- Cuciture laterali.

TESSUTO

- 100% Cotone peristretto.
- GREY MELANGE: 85% cotone - 15% viscosa.

PESO

- 160 gr/m²

PACK

- IMBALLO: 100 PZ
- CARTONE: 100 PZ

GUIDA ALLE TAGLIE

	S	M	L	XL	XXL
L:	48	51	53	56	58
A:	70	72	74	76	80

COLORI



160
gr/m²



t-shirt

Codice: **TSRLCMFP**
T-SHIRT LADY COLLO A "V"

145
gr/m²



SPECIFICHE

- T-shirt donna manica corta, collo a "V".
- Leggermente attilata.
- Doppia cucitura su giromanica e orlo.

TESSUTO

- 100% Cotone.
- GREY MELANGE: 85% cotone - 15% viscosa.

PACK

- IMBALLO: 100 PZ
- CARTONE: 100 PZ

PESO

- 145 gr/m²

GUIDA ALLE TAGLIE

	S	M	L	XL	XXL
L:	42	44	46	48	50
A:	60	62	64	66	68

COLORI



Codice: **610660**

T-SHIRT VALUEWEIGHT COLLO A "V"



165
gr/m²



SPECIFICHE

- T-shirt adulto manica corta, collo a "V".
- Tessitura compatta per garantire una migliore qualità di stampa.
- Fettuccia interna.

TESSUTO

- 100% Cotone.
- 94 MELANGE: 97% cotone - 3% poliestere.

PESO

- Bianco 160 gr/m²
- Colorato 165 gr/m²

PACK

- IMBALLO: 12 PZ
- CARTONE DA S A XXL: 72 PZ
- CARTONE DA 3XL A 5XL: 36 PZ

GUIDA ALLE TAGLIE

	S	M	L	XL	XXL	3XL	4XL	5XL
L:	45,5	48,5	53,5	58,5	63,5	68,5	73,5	78,5
A:	69,5	72	74,5	77	78,5	80	81,5	83

COLORI



Codice: **613980**

T-SHIRT LADY VALUEWEIGHT COLLO A "V"



SPECIFICHE

- T-shirt donna manica corta, collo a "V".
- Leggermente attilata.
- Tessitura compatta per garantire una migliore qualità di stampa.

TESSUTO

- 100% Cotone.
- 94 MELANGE: 97% cotone - 3% poliestere.

PESO

- Bianco 160 gr/m²
- Colorato 165 gr/m²

PACK

- IMBALLO: 12 PZ
- CARTONE: 36 PZ

GUIDA ALLE TAGLIE

	XS	S	M	L	XL	XXL
L:	41,5	44	46,5	49	51,5	54
A:	62	63	64	65	66	67

COLORI



165
gr/m²





SPECIFICHE

- T-shirt donna manica corta semi-attillata.
- Ampio girocollo e maniche con orlo.
- Single jersey.

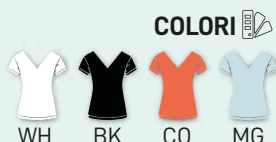
TESSUTO
100% Cotone.

PESO
• 140 gr/m²

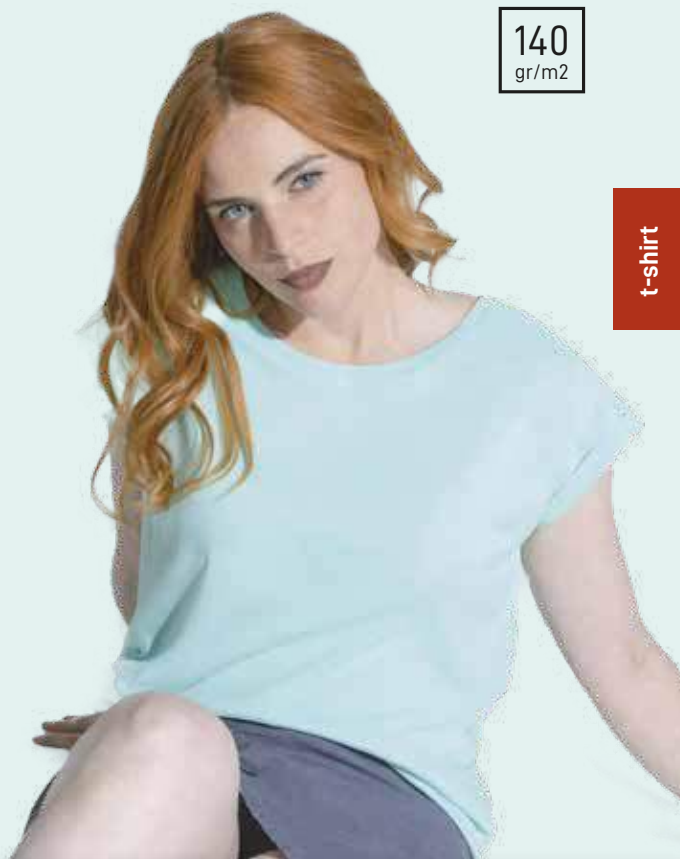
PACK
• IMBALLO: 50 PZ
• CARTONE: 50 PZ

GUIDA ALLE TAGLIE

	S	M	L
L:	49	51	53
A:	66	68	72



140
gr/m²



t-shirt

Codice: **TSULSCL**
T-SHIRT SICILIA LADY

140
gr/m²



SPECIFICHE

- T-shirt donna manica corta, collo a "V".
- Taglio vivo su maniche, scollo e fondo.
- Single jersey.

TESSUTO
100% Cotone.

• ASH GREY: 95% cotone - 5% viscosa.

PACK
• IMBALLO: 50 PZ
• CARTONE: 50 PZ

PESO
• 140 gr/m²

GUIDA ALLE TAGLIE

	S	M	L	XL
L:	40	42	45	48
A:	64	66	68	70

COLORI





SPECIFICHE

- T-shirt adulto taglio vivo su maniche e collo.
- Single jersey.
- Lavaggio enzimatico.

TESSUTO

100% Cotone.

PESO

- 120 gr/m²

PACK

- IMBALLO: 50 PZ
- CARTONE: 50 PZ

GUIDA ALLE TAGLIE

	S	M	L	XL
L:	52	54	56	58
A:	70	72	74	76



120
gr/m²



Codice: **TSLSEA**
T-SHIRT URBAN SEA LADY

120
gr/m²



SPECIFICHE

- T-shirt donna taglio vivo su maniche e orlo.
- Collo a "V" in costina 1x1.
- Single jersey.
- Lavaggio enzimatico.
- Maniche arrotolate.

TESSUTO

100% Cotone.

PESO

- 120 gr/m²

PACK

- IMBALLO: 50 PZ
- CARTONE: 50 PZ

GUIDA ALLE TAGLIE

	S/M	L/XL
L:	48	50
A:	68	70

COLORI



Codice: **TSUASLB**
T-SHIRT URBAN SLUB MAN

JHK
T-SHIRT

120
gr/m²



SPECIFICHE

- T-shirt adulto taglio vivo su maniche e collo.
- Tessuto fiammato.

TESSUTO

100% cotone.

PESO

• 120 gr/m²

PACK

- IMBALLO: 50 PZ
- CARTONE: 50 PZ


GUIDA ALLE TAGLIE

	XS	S/M	L
L:	52	54	58
A:	70	72	76

COLORI



t-shirt



Slub

JHK
T-SHIRT

Codice: **TSULSLB**
T-SHIRT URBAN SLUB LADY



Slub

SPECIFICHE

- T-shirt donna taglio vivo su maniche e orlo.
- Collo a "V" in costina 1x1.
- Tessuto fiammato.
- Maniche arrotolate.

TESSUTO

100% Cotone.

PESO

• 120 gr/m²

PACK

- IMBALLO: 50 PZ
- CARTONE: 50 PZ

GUIDA ALLE TAGLIE

	S/M	L/XL
L:	48	50
A:	68	70

COLORI



NEON COLOR



120
gr/m²



Codice: **TSRA150LS**
T-SHIRT REGULAR MAN MANICA LUNGA

JHK
T-SHIRT

155
gr/m²



SPECIFICHE

- T-shirt adulto manica lunga senza polsino.
- Doppia cucitura su fondo, maniche e girovita.
- Fettuccia interna da spalla a spalla con ribattitura a doppio ago.
- Collo in costina 1x1.

TESSUTO

- 100% Cotone.
- GREY MELANGE: 85% cotone - 15% viscosa.

PACK

- IMBALLO: 50 PZ
- CARTONE: 50 PZ

PESO

- Bianco 150 gr/m²
- Colorato 155 gr/m²

GUIDA ALLE TAGLIE



	XS	S	M	L	XL	XXL	3XL	4XL	5XL
L:	48	51	53	56	58	61	66	68	72
A:	68	70	72	74	76	78	82	84	88

KING SIZE

ETICHETTA RIMOVIBILE


SERIGRAFIA

TRANSFER

RICAMO

PAG.83

COLORI



JHK
T-SHIRT

Codice: **TSRLCMFLS**
T-SHIRT REGULAR LADY MANICA LUNGA

ETICHETTA RIMOVIBILE

SERIGRAFIA

TRANSFER

RICAMO

PAG.83

SPECIFICHE

- T-shirt donna manica lunga senza polsino.
- Doppia cucitura su fondo, maniche e girovita.
- Costina 1x1.

TESSUTO

- 100% Cotone.
- GREY MELANGE: 85% cotone - 15% viscosa.

PESO

- 145 gr/m²

PACK


- IMBALLO: 50 PZ
- CARTONE: 50 PZ

GUIDA ALLE TAGLIE



	S	M	L	XL	XXL
L:	42	44	46	48	50
A:	60	62	64	66	68

COLORI



145
gr/m²





KING SIZE



SERIGRAFIA



TRANSFER



RICAMO



PAG.82

SPECIFICHE

- T-shirt adulto manica lunga senza polsino.
 - Tessitura compatta per garantire una migliore qualità di stampa.
- Collo con costina in cotone/Lycra®.
- Fettuccia interna.

TESSUTO

100% Cotone.

- 94 MELANGE: 97% cotone - 3% poliestere.

PESO

- Bianco 160 gr/m²
- Colorato 165 gr/m²

PACK

- IMBALLO: 12 PZ
- CARTONE DA S A XL: 72 PZ
- CARTONE XL: 60 PZ
- CARTONE DA 3XL A 5XL: 36 PZ

GUIDA ALLE TAGLIE

	S	M	L	XL	XXL	3XL	4XL	5XL
L	48,5	53,5	56	61	66	71	76	81
A	69,5	72	74,5	77	78,5	80	81,5	83

TAGLIE 4XL - 5XL



COLORI



165
gr/m²

t-shirt

Codice: **TSUATNK**

CANOTTA MAN

JHK
T-SHIRT

155
gr/m²



SPECIFICHE

- Canotta uomo
- Collo in costina 1x1.
- Doppia cucitura su collo, scalfo e orlo.
- Single jersey.

TESSUTO

100% Cotone preristretto.

- ASH MELANGE: 98% cotone - 2% viscosa.

PESO

- 155 gr/m²

PACK

- IMBALLO: 50 PZ
- CARTONE: 50 PZ

GUIDA ALLE TAGLIE

	S	M	L	XL	XXL
L	48	51	53	56	58
A	70	72	74	76	80

COLORI



ETICHETTA RIMOVIBILE



SERIGRAFIA



TRANSFER



RICAMO

Codice: **TSUALBCH**
CANOTTA URBAN BEACH UNISEX

JHK
T-SHIRT

155
gr/m²



SPECIFICHE

- Canotta unisex.
- Ampio taglio giromanica.
- Taglio vogatore.



TESSUTO

- 100% Cotone.
- FLUO COLOR: 100% poliestere

PESO

- 155 gr/m²


PACK

- IMBALLO: 50 PZ
- CARTONE: 50 PZ

GUIDA ALLE TAGLIE

	XS	S	M	L	XL
L:	48	50	52	54	56
A:	70	72	74	76	78

COLORI



COLORI FLUO



JHK
T-SHIRT

Codice: **TSULARB**
CANOTTA LADY ARUBA



SPECIFICHE

- Canotta donna con spalline incrociate sul retro.
- Costina 1x1.

TESSUTO

100% Cotone cardato.

PESO

- 200 gr/m²

PACK

- IMBALLO: 50 PZ
- CARTONE: 50 PZ

GUIDA ALLE TAGLIE

	XS	S	M	L	XL
L:	36	38	40	42	44
A:	59	61	63	65	67

COLORI



200
gr/m²





Codice: **610980**
CANOTTA VALUEWEIGHT MAN

165
gr/m²



ETICHETTA RIMOVIBILE



KING SIZE



SERIGRAFIA



TRANSFER



RICAMO

SPECIFICHE

- Canotta adulto.
- Bordo dello stesso tessuto su collo e giromaniche.
- Tessitura compatta per garantire una migliore qualità di stampa.

TESSUTO

100% Cotone.

- 94 MELANGE: 97% cotone - 3% poliestere.

PACK

- IMBALLO: 12 PZ
- BIANCO 160 gr/m²
- COLORATO 165 gr/m²
- CARTONE DA S A XXL: 72 PZ
- CARTONE DA 3XL A 5XL: 36 PZ

PESO

- Bianco 160 gr/m²
- Colorato 165 gr/m²

GUIDA ALLE TAGLIE

	S	M	L	XL	XXL	3XL	4XL	5XL
L:	46	48,5	53,5	56	58,5	60,5	63	65,5
A:	68	70	72	74	76	78	80	82


4XL - 5XL



30

36

94



30

36

40

51

94

AZ

COLORI



t-shirt

Codice: **613760**
CANOTTA VALUEWEIGHT LADY



165
gr/m²



SPECIFICHE

- Canotta donna.
- Bordo dello stesso tessuto su collo e giromaniche.
- Taglio femminile con cuciture laterali sciancrate.
- Tessitura compatta per garantire una migliore qualità di stampa.

TESSUTO

100% Cotone.

- 94 MELANGE: 97% cotone - 3% poliestere.

PESO

- 165 gr/m²

PACK

- IMBALLO: 12 PZ
- CARTONE: 72 PZ

GUIDA ALLE TAGLIE

	XS	S	M	L	XL	XXL
L:	48	51	53	56	58	61
A:	68	70	72	74	76	78

COLORI



30

36

40

94



ETICHETTA RIMOVIBILE



SERIGRAFIA



TRANSFER



RICAMO



SPECIFICHE

- T-shirt sportiva in tessuto tecnico.
- Maniche Raglan.
- Cuciture decorative sulle maniche.

TESSUTO

100% Poliestere riciclato.

PESO

• 130 gr/m²

PACK

- IMBALLO: 50 PZ
- CARTONE: 50 PZ

GUIDA ALLE TAGLIE

	S	M	L	XL	XXL	3XL
L:	50	52	54	56	58	60
A:	68	70	72	74	79	81

130
gr/m²



PAG.82



COLORI FLUO



COLORI



Codice: **SPORTLADY**
T-SHIRT SPORT LADY

130
gr/m²



SPECIFICHE

- T-shirt lady sportiva in tessuto tecnico.
- Manica Raglan.
- Cuciture decorative tono su tono, su petto, schiena e maniche.

TESSUTO

100% Poliestere riciclato.

PESO

• 130 gr/m²

PACK

- IMBALLO: 50 PZ
- CARTONE: 50 PZ

GUIDA ALLE TAGLIE

	S	M	L	XL	XXL
L:	41	43	45	47	49
A:	60	62	64	66	68

COLORI



COLORI FLUO



Codice: **SPORTARBM**
CANOTTA ARUBA MAN

JHK
T-SHIRT

130
gr/m²



SPECIFICHE
• Canotta sportiva.
• Taglio vogatore.

TESSUTO
100% Poliestere
riciclato.

PESO
• 130 gr/m²

ETICHETTA
RIMOVIBILE

PACK
• IMBALLO: 50 PZ
• CARTONE: 50 PZ

GUIDA ALLE TAGLIE

	S	M	L	XL	XXL
L:	49	51	53	55	57
A:	66	68	70	72	74

SERIGRAFIA

TRANSFER

RICAMO

COLORI



COLORI FLUO



JHK
T-SHIRT

Codice: **SPLEGGINS**
LEGGINGS LADY

ETICHETTA
RIMOVIBILE

SERIGRAFIA

TRANSFER

RICAMO

SUBLIMAZIONE

SPECIFICHE
• Leggings elasticizzato da donna.

TESSUTO
65% poliestere - 30% cotone - 5% spandex
• GREY MELANGE: 82% cotone - 13% viscosa - 5% spandex.

PESO
• 130 gr/m²

PACK
• IMBALLO: 50 PZ
• CARTONE: 50 PZ

GUIDA ALLE TAGLIE

	XS	S	M	L	XL
L:	30	32	34	36	38
A:	90	92	94	96	98

COLORI



180
gr/m²



Codice: **SOCCER**
PANTALONCINO SPORTIVO

140
gr/m²



SPECIFICHE
• Pantaloncini sportivi con slip interno.
• Tessuto traspirante che si asciuga facilmente.
• Girovita elastico con cordoncino regolabile.

TESSUTO
100% Poliestere.

PESO
• 140 gr/m²

PACK
• IMBALLO: 1 PZ
• CARTONE: 50 PZ

SERIGRAFIA

TRANSFER

RICAMO

GUIDA ALLE TAGLIE

	4	8	12	16	M	L	XL	XXL
L:	27	29	31	33	38	41	43	46
A:	28	32	37	39	41	43	45	47

COLORI



29



02. Subliline

- t-shirt
- **canotta femminile**
- felpa
- t-shirt e felpa bimbo

Codice: **SBTSMAN**
T-SHIRT SUBLI MAN

JHK
T-SHIRT

150
gr/m²



SPECIFICHE

- T-shirt adulto manica corta.
- Doppia cucitura su fondo, maniche e girovita.

TESSUTO

100% Poliestere.

PESO

- 150 gr/m²

PACK

- IMBALLO: 100 PZ
- CARTONE: 100 PZ

GUIDA ALLE TAGLIE

	XS	S	M	L	XL	XXL	3XL
L:	46	48	51	53	56	58	61
A:	66	68	70	72	74	76	78

COLORI



JHK
T-SHIRT

Codice: **SBTSLCMF**
T-SHIRT SUBLI LADY COMFORT



SPECIFICHE

- T-shirt donna manica corta.
- Doppia cucitura su fondo, maniche e girovita.

TESSUTO

100% Poliestere.

PESO

- 150 gr/m²

PACK

- IMBALLO: 100 PZ
- CARTONE: 100 PZ

GUIDA ALLE TAGLIE

	S	M	L	XL	XXL	3XL
L:	42	44	46	48	50	52
A:	60	62	64	66	68	70

COLORI



150
gr/m²





SPECIFICHE

- T-shirt donna manica corta.
- Doppia cucitura su fondo, maniche e girovita.
- Collo senza rifinitura.

* Articolo disponibile su prenotazione.

TESSUTO

60% Cotone - 40% poliestere.

PESO

• 125 gr/m²

PACK

- IMBALLO: 50 PZ
- CARTONE: 50 PZ

GUIDA ALLE TAGLIE



	S	M	L	XL
L:	48	50	52	54
A:	66	68	70	72

COLORI

SUBLIMATICO



125
gr/m²



subline

Codice: **SBTSLPICO**
TOP SUBLI LADY V-NECK

150
gr/m²

SPECIFICHE

- Canotta donna.
- Collo a "V".
- Leggermente attillata.

* Articolo disponibile su prenotazione.

TESSUTO

100% Poliestere.

PESO

• 145 gr/m²

PACK

- IMBALLO: 100 PZ
- CARTONE: 100 PZ

GUIDA ALLE TAGLIE



	S	M	L	XL	XXL
L:	40	42	44	46	48
A:	63	65	67	69	71

COLORI



SUBLIMATICO



Codice: **SWRA290**
FELPA SUBLI GIROCOLLO

JHK
 T-SHIRT

290
 gr/m²



SPECIFICHE

- Felpa adulto girocollo.
- Doppia cucitura su fondo, maniche e girovita.



TESSUTO

65% Poliestere - 35% cotone.

PESO

- 290 gr/m²

PACK

- IMBALLO: 25 PZ
- CARTONE: 25 PZ

GUIDA ALLE TAGLIE

	XS	S	M	L	XL	XXL	3XL
L:	51	54	57	60	63	66	70
A:	63	66	69	72	76	78	81

COLORI



SUBLIMATICO

JHK
 T-SHIRT

Codice: **SWOCEKNG**
FELPA SUBLI CAPPuccio



SPECIFICHE

- Felpa unisex con cappuccio.
- Cordino cappuccio tono su tono.
- Tascone anteriore a marsupio.
- Costina 1x1 con lycra su polsini e fondo.

265
 gr/m²

TESSUTO
 65% Poliestere - 35% cotone.

PESO
 • 265 gr/m²

PACK

- IMBALLO: 25 PZ
- CARTONE: 25 PZ

GUIDA ALLE TAGLIE

	XS	S	M	L	XL	XXL	3XL
L:	50	52	54	56	58	60	62
A:	67	68	69	70	71	72	74

COLORI

SUBLIMATICO





SPECIFICHE

- T-shirt bambino manica corta.
- Doppia cucitura sul fondo, maniche e girovita.

TESSUTO

100% poliestere.

PESO

- 150 gr/m²

PACK

- IMBALLO: 50 PZ
- CARTONE: 50 PZ

GUIDA ALLE TAGLIE

	3/4	5/6	7/8	9/11	12/14
L:	32	35	38	41	43
A:	44	49	52	58	61

COLORI

SUBLIMATICO



WHSB

150
gr/m²



subline

Codice: **SWRKNG**
FELPA SUBLI CAPPuccio KID

290
gr/m²



SPECIFICHE

- Felpa bambino con cappuccio.
- Tascone anteriore a marsupio.
- Costina 1x1 con lycra su collo, polsini e fondo.

TESSUTO

65% Poliestere - 35% cotone.

PESO

- 290 gr/m²

PACK

- IMBALLO: 25 PZ
- CARTONE: 25 PZ

GUIDA ALLE TAGLIE

	1/2	3/4	5/6	7/8	9/11	12/14
L:	33	36	39	42	45	50
A:	40	43	46	53	58	61

COLORI



SUBLIMATICO

WHSB






03. Polo

- polo maschile
- polo femminile
- polo manica lunga

210
 gr/m²

SPECIFICHE 


- Polo adulto manica corta piquè.
- Chiusura a due bottoni tono su tono.
- Costina 1x1 su collo e maniche.
- Spacchetti laterali rinforzati.

TESSUTO 

- 100% cotone pettinato preristretto.
- ASH MELANGE: 98% cotone / 2% viscosa.
 - GREY MELANGE: 85% cotone / 15% viscosa.

PESO 




- 210 gr/m²

PACK 

- IMBALLO: 50 PZ
- IMBALLO 4XL - 5XL: 25 PZ
- CARTONE: 50 PZ
- CARTONE 4XL - 5XL: 25 PZ

GUIDA ALLE TAGLIE 



	XS	S	M	L	XL	XXL	 3XL	 4XL	 5XL
L:	47	51	53	55	59	63	65	67	71
A:	68	70	72	74	76	80	82	84	88

COLORI 

COLORI TAGLIE DA XS A XXL



COLORI TAGLIE DA 3XL A 5XL





SPECIFICHE

- Polo donna manica corta.
- Cuciture laterali sagomate per taglio femminile.
- Tre bottoni dello stesso colore del tessuto.
- Spacchetti laterali.

200
gr/m²

TESSUTO

- 100% Cotone pettinato preristretto.
- ASH MELANGE: 98% cotone / 2% viscosa.
- GREY MELANGE: 85% cotone / 15% viscosa.

PESO

- 200 gr/m²

PACK

- IMBALLO: 50 PZ
- CARTONE: 50 PZ

GUIDA ALLE TAGLIE

	S	M	L	XL	XXL	3XL
L:	42	44	46	48	50	54
A:	61	63	65	67	69	73

COLORI

TAGLIE DA S A XXL




TAGLIA 3XL



new!



CONTRAST TAGLIE DA S A XXL



Codice: **632180**
POLO PREMIUM MAN



180
gr/m²



40

SPECIFICHE

- Polo adulto manica corta piquet.
- Tre bottoni dello stesso colore del tessuto.
- Spacchetti laterali.



TESSUTO

- 100% Cotone.
- 94 MELANGE: 97% cotone - 3% poliestere.



PESO

- Bianco 170 gr/m²
- Colorato 180 gr/m²



PACK

- IMBALLO: 12 PZ
- CARTONE: 36 PZ

GUIDA ALLE TAGLIE

	S	M	L	XL	XXL	3XL
L:	48	52	56	60	64	68
A:	70	72	74	76	78	80

COLORI



632180



SPECIFICHE

- Polo donna manica corta.
- Cuciture laterali sagomate per taglio femminile.
- Due bottoni dello stesso colore del tessuto.
- Spacchetti laterali.

TESSUTO

- 100% Cotone peristretto.
- 94 MELANGE: 97% cotone - 3% poliestere.

PESO

- Bianco 170 gr/m²
- Colorato 180 gr/m²

PACK

- IMBALLO: 12 PZ
- CARTONE: 36 PZ

GUIDA ALLE TAGLIE

	XS	S	M	L	XL	XXL
L:	42	44,5	47	49,5	52	54,5
A:	61	62	63	64	65	66

COLORI




180
gr/m²



polo

Codice: **FOX JERSEY**
POLO JERSEY MAN



150
gr/m²



SPECIFICHE

- Polo adulto manica corta.
- Chiusura 3 bottoni tono su tono.
- Spacchetto laterale sul fondo.

TESSUTO

- 100% cotone jersey.
- GREY MELANGE: 85% cotone / 15% viscosa.

PESO

- 150 gr/m²

PACK

- IMBALLO: 1 PZ
- CARTONE: 24 PZ

GUIDA ALLE TAGLIE

	XS	S	M	L	XL	XXL	3XL	4XL
L:	46	48	52	54	56	58	60	62
A:	66	68	72	76	78	80	82	84

COLORI



Codice: **630500**
POLO ORIGINAL

**BEST
PRICE**



185
gr/m²



SPECIFICHE

- Polo adulto manica corta piquè.
- Due bottoni tono su tono.
- Cuciture laterali per un fit migliore.

TESSUTO

- 100% Cotone.
- 94 MELANGE: 97% cotone - 3% poliestere.

PESO

- Bianco 175 gr/m²
- Colorato 185 gr/m²

PACK

- IMBALLO: 12 PZ
- CARTONE: 36 PZ

GUIDA ALLE TAGLIE

	S	M	L	XL	XXL	3XL
L:	48	52	56	60	63	66
A:	68	70	72	74	76	78

COLORI



Codice: **634020**
POLO 65/35



SPECIFICHE

- Polo adulto manica corta.
- Lavaggio a 60°.
- Chiusura a tre bottoni in tinta.

TESSUTO

65% poliestere - 35% cotone di facile lavaggio e stiratura.

PESO

- Bianco 170 gr/m²
- Colorato 180 gr/m²

PACK

- IMBALLO: 12 PZ
- CARTONE: 36 PZ

GUIDA ALLE TAGLIE

	S	M	L	XL	XXL	3XL	4XL	5XL
L:	48	52	56	60	64	68	72	76
A:	70	72	74	76	78	80	84	88

TAGLIE 4XL - 5XL



COLORI

180
gr/m²





SPECIFICHE

- Polo adulto manica corta piquè.
- Riga tricolore sul colletto e fondo maniche.
 - Chiusura due bottoni tono su tono.
- Fettuccia interna da spalla a spalla.
 - Costina 1x1 su collo e maniche.
- Spacchetti laterali rinforzati con tricolore.

TESSUTO

100% Cotone preristretto.

PESO

• 210 gr/m²

PACK

- IMBALLO: 50 PZ
- CARTONE: 50 PZ

GUIDA ALLE TAGLIE

	XS	S	M	L	XL	XXL	3XL
L:	47	51	53	55	59	63	65
A:	68	70	72	74	76	80	82

COLORI



210
gr/m²



polo

Codice: **PORA210TIP**
POLO REGULAR MAN TIPPED

JHK
T-SHIRT

210
gr/m²



SPECIFICHE

- Polo adulto manica corta piquè.
- Doppia riga sul colletto e maniche.
- Chiusura a due bottoni tono su tono.
- Spacchetti laterali rinforzati.

TESSUTO

100% Cotone pettinato preristretto.

PESO

• 210 gr/m²

PACK

- IMBALLO: 50 PZ
- CARTONE: 50 PZ

GUIDA ALLE TAGLIE

	XS	S	M	L	XL	XXL	3XL
L:	47	51	53	55	59	63	65
A:	68	70	72	74	76	80	82

COLORI





KING SIZE



ETICHETTA RIMOVIBILE



SERIGRAFIA



TRANSFER



RICAMO



PAG.85



SPECIFICHE

- Polo adulto manica lunga piquè.
- Tre bottoni dello stesso colore del tessuto.
- Spacchetti laterali rinforzati.

210
gr/m²

TESSUTO

- 100% cotone pettinato preristretto.
- ASH MELANGE: 98% cotone / 2% viscosa.
- GREY MELANGE: 85% cotone / 15% viscosa.

PESO

- 210 gr/m²

PACK

- IMBALLO: 50 PZ
- IMBALLO DA 3XL A 5XL: 25 PZ
- CARTONE: 50 PZ
- CARTONE DA 3XL A 5XL: 25 PZ

GUIDA ALLE TAGLIE

	XS	S	M	L	XL	XXL	3XL	4XL	5XL
L:	47	51	53	55	59	63	65	67	71
A:	68	70	72	74	76	80	82	84	86

COLORI

COLORI TAGLIE DA XS A XXL



COLORI TAGLIE DA 3XL A 5XL



PORA
210LS

Codice: **POPL200LS**
POLO REGULAR LADY MANICA LUNGA

JHK
 T-SHIRT

200
 gr/m²



SPECIFICHE

- Polo donna manica lunga piquè.
- Leggermente attillata.
- Chiusura a tre bottoni.
- Spacchetti laterali rinforzati.
- Costina 1x1 su collo e polsini.

TESSUTO

- 100% Cotone pettinato peristretto.
- GREY MELANGE: 85% cotone / 15% viscosa.

PESO

- 200 gr/m²

PACK

- IMBALLO: 50 PZ
- CARTONE: 50 PZ

GUIDA ALLE TAGLIE

	XS	S	M	L	XL	XXL	3XL
L:	40	42	44	46	48	50	54
A:	59	61	63	65	67	69	73

COLORI



polo



Codice: **633100**
POLO PREMIUM MANICA LUNGA



SPECIFICHE

- Polo adulto manica lunga con polsini.
- Tre bottoni dello stesso colore del tessuto.
- Spacchetti laterali.

TESSUTO

- 100% cotone.
- 9K: 90% cotone / 10% poliestere.

PESO

- Bianco 170 gr/m²
- Colorato 180 gr/m²

PACK

- IMBALLO: 12 PZ
- CARTONE: 36 PZ

GUIDA ALLE TAGLIE

	S	M	L	XL	XXL	3XL
L:	48	52	56	60	64	68
A:	70	72	74	76	78	80

COLORI



180
 gr/m²



45



04: Felipe

- felpa girocollo
- felpa con cappuccio
- felpa con zip e cappuccio
- felpa con zip intera
- felpa con mezza zip
- pile
- pantaloni
- bermuda

Codice: **621380**

FELPA RAGLAN MAN LIGHTWEIGHT



240
gr/m²



SPECIFICHE

- Felpa girocollo leggera non garzata.
- Maniche raglan.
- Fondo, collo e polsini in costina cotone/Lycra®.



TESSUTO

80% Cotone - 20% poliestere.

PESO

• 240 gr/m²



PACK

- IMBALLO: 6 PZ
- CARTONE: 24 PZ



GUIDA ALLE TAGLIE

	S	M	L	XL	XXL
L:	51	56	61	63,5	68,5
A:	67	70	73	76	79



COLORI



Codice: **621460**

FELPA RAGLAN LADY LIGHTWEIGHT



SPECIFICHE

- Felpa donna girocollo leggera non garzata.
- Maniche raglan.
- Taglio femminile con cuciture laterali sciancate.
- Fondo, collo e polsini in costina cotone/Lycra®.

240
gr/m²

TESSUTO

80% Cotone - 20% poliestere.

PESO
• 240 gr/m²

PACK

- IMBALLO: 6 PZ
- CARTONE: 24 PZ

GUIDA ALLE TAGLIE

	XS	S	M	L	XL	XXL
L:	46	48,5	51	53,5	56	58,5
A:	62	63,5	65	66,5	68	69,5

COLORI





SPECIFICHE

- Felpa uomo girocollo leggera non garzata.
- Collo, polsini e orlo in costina 2x1 in Lycra®.
- Doppia cucitura su collo, polsini e orlo.

TESSUTO

- 60% Cotone - 40% poliestere.
- GREY MELANGE: 73% cotone 20% poliestere - 7% viscosa.

PESO

- 240 gr/m²

PACK

- IMBALLO: 25 PZ
- CARTONE: 25 PZ

GUIDA ALLE TAGLIE

	S	M	L	XL	XXL	3XL
L:	54	57	60	63	66	70
A:	66	69	72	76	78	81

COLORI



new!

240
gr/m²



felpe

265
gr/m²



SPECIFICHE

- Felpa adulto girocollo unisex.
- Doppia cucitura su fondo, maniche e girovita.
- Costina con Lycra® su collo, maniche e girovita.

TESSUTO

- 65% Poliestere - 35% cotone.
- ASH GREY: 67% Cotone - 31% poliestere - 2% viscosa.

PESO

- 265 gr/m²

PACK

- IMBALLO: 25 PZ
- CARTONE: 25 PZ

GUIDA ALLE TAGLIE

	XS	S	M	L	XL	XXL	3XL
L:	51	54	57	60	63	66	70
A:	63	66	69	72	76	78	81

COLORI



290
gr/m²



SPECIFICHE

- Felpa adulto unisex.
- Doppia cucitura su fondo, maniche e girovita.
- Costina con Lycra® su collo, maniche e girovita.

TESSUTO

- 65% Poliestere - 35% cotone.
- ASH MELANGE: 67% cotone - 31% poliestere - 2% viscosa.
- GREY MELANGE: 61% cotone - 31% poliestere - 8% viscosa.
- DARK GM: 40% cotone - 60% poliestere - 8% viscosa.

PESO

- 290 gr/m²

PACK

- IMBALLO: 25 PZ
- CARTONE: 25 PZ

GUIDA ALLE TAGLIE

	XS	S	M	L	XL	XXL	3XL
L:	51	54	57	60	63	66	70
A:	63	66	69	72	76	78	81



COLORI

TAGLIE DA S A XXL



COLORI NUOVI



COLORI FLUO



TAGLIA 3XL



280
gr/m²



SPECIFICHE

- Felpa adulto girocollo.
- Fettuccia interna tinta unita da spalla a spalla in jersey.
- Costina con cotone/Lycra® su collo, maniche e girovita.

TESSUTO

80% Cotone - 20% poliestere.

PESO

- Bianco e melange 260 gr/m²
- Colorato 280 gr/m²

PACK


- IMBALLO: 6 PZ
- CARTONE DA S A XL: 36 PZ
- CARTONE DA XXL A 5XL: 24 PZ

GUIDA ALLE TAGLIE


	S	M	L	XL	XXL	3XL	4XL	5XL
L:	51	56	61	63,5	68,5	73,5	76	80
A:	65	68,5	72	76	78,5	81	82	83

COLORI

TAGLIE DA S A XXL



TAGLIA 3XL



TAGLIA 4XL



TAGLIA 5XL



felpe

Codice: **622160**
FELPA RAGLAN



280
gr/m²



SPECIFICHE

- Felpa adulto girocollo maniche raglan.
- Fettuccia interna sul collo.
- Nastro dietro il collo dello stesso colore.
- Fondo, collo e polsini in costina cotone/Lycra®.

TESSUTO

80% Cotone - 20% poliestere.

PESO

- Bianco e melange 260 gr/m²
- Colorato 280 gr/m²

PACK

- IMBALLO: 6 PZ
- CARTONE DA S A XL: 36 PZ
- CARTONE DA XXL A 4XL: 24 PZ

GUIDA ALLE TAGLIE

	S	M	L	XL	XXL	3XL	4XL
L	51	56	61	63,5	68,5	73,5	76
A	66,5	69	73	76,5	79,5	82,5	83,5

COLORI

TAGLIE DA S A XXL



TAGLIA 3XL



TAGLIA 4XL



Codice: **SWKNG240**
FELPA CON CAPPuccio FRENCH TERRY

JHK
 T-SHIRT

240
 gr/m²

new!



SPECIFICHE

- Felpa adulto con cappuccio leggera non garzata.
- Cordino piatto dello stesso colore del tessuto.
- Polsini e orlo in costina cotone/Lycra®.
- Tasca a marsupio.

TESSUTO

- 60% Cotone - 40% poliestere.
- GREY MELANGE: 73% cotone 20% poliestere - 7% viscosa.

PESO

- 240 gr/m²

PACK

- IMBALLO: 25 PZ
- CARTONE: 25 PZ

GUIDA ALLE TAGLIE

	S	M	L	XL	XXL	3XL
L:	54	56	58	60	62	64
A:	69	70	71	72	74	76

COLORI



Codice: **621400**

FELPA HOODED MAN LIGHTWEIGHT



SPECIFICHE

- Felpa con cappuccio leggera sgarzata.
- Maniche raglan.
- Cordino cappuccio tono su tono.
- Tascone anteriore a marsupio.
- Costina con Lycra® su maniche e girovita.

TESSUTO

80% Cotone - 20% poliestere.

PESO

- 240 gr/m²

PACK

- IMBALLO: 6 PZ
- CARTONE: 24 PZ

GUIDA ALLE TAGLIE

	S	M	L	XL	XXL
L:	51	56	61	63,5	68,5
A:	67	70	73	76	79

COLORI



240
 gr/m²





SPECIFICHE

- Felpa con cappuccio.
- Cordino cappuccio tono su tono.
- Tascone anteriore a marsupio.
- Costina con Lycra® su maniche e girovita.

TESSUTO

65% Poliestere - 35% cotone.

- ASH MEL.: 67% cotone - 31% poliestere - 2% viscosa.
- GREY MEL.: 61% cotone - 31% poliestere - 8% viscosa.
- DARK GREY MELANGE: 60% poliestere - 40% cotone.

PESO

- 290 gr/m²

PACK

- IMBALLO: 25 PZ
- CARTONE: 25 PZ

GUIDA ALLE TAGLIE

	XS	S	M	L	XL	XXL	3XL	4XL	5XL
L:	52	54	56	58	60	62	64	67	69
A:	68	69	70	71	72	74	76	78	80

COLORI

TAGLIE DA XS A XXL



COLORI NUOVI



COLORI FLUO



TAGLIE 4XL - 5XL



290
gr/m²

Codice: **622080**
FELPA HOODED MAN



280
gr/m²



SPECIFICHE

- Felpa adulto con cappuccio foderato in tessuto.
- Cordino cappuccio tono su tono.
- Tascone anteriore a marsupio.
- Fondo, collo e polsini in costina cotone/Lycra®.



TESSUTO

80% Cotone - 20% poliestere.



PESO

- Bianco e melange 260 gr/m²
- Colorato 280 gr/m²



PACK

- IMBALLO: 6 PZ
- CARTONE: 24 PZ



PAG.57

GUIDA ALLE TAGLIE

	S	M	L	XL	XXL	3XL	4XL	5XL
L:	51	56	61	63,5	68,5	73,5	76	80
A:	67	70	73,5	77	80	83	84	85



COLORI

TAGLIE DA S A XXL



TAGLIA 3XL



TAGLIA 4XL



TAGLIA 5XL



felpe



KING SIZE



SERIGRAFIA



TRANSFER



RICAMO



PAG.90

SPECIFICHE

- Felpa adulto con cappuccio e tasca a marsupio.
- Taglio dritto per un look moderno.
- Strato esterno 100% cotone.
- Cordini piatti e robusti con asole a occhiello.
- Accesso per cuffie.

TESSUTO

80% Cotone ring spun
 pettinato - 20% poliestere.

PESO

• 280 gr/m²

PACK

- IMBALLO: 3 PZ
- CARTONE: 24 PZ

GUIDA ALLE TAGLIE

	XS	S	M	L	XL	XXL	3XL	4XL	5XL
L:	51	54	57	60	63	66	69	72	75
A:	64	66,5	69	71,5	74	76,5	79	81,5	84

COLORI

TAGLIE DA XS A 3XL



TAGLIA 4XL



TAGLIA 5XL



280
gr/m²



Codice: **SWOCEKNG**
FELPA CON CAPPuccio OCEAN

265
gr/m²

SPECIFICHE

- Felpa con cappuccio unisex.
- Cordino cappuccio tono su tono.
- Tascone anteriore a marsupio.
- Costina con Lycra® su maniche e girovita.

TESSUTO

65% Poliestere - 35% cotone.

• AY: 67% cotone - 31% poliestere - 2 % viscosa

PESO

• 265 gr/m²

PACK

- IMBALLO: 25 PZ
- CARTONE: 25 PZ

GUIDA ALLE TAGLIE

	XS	S	M	L	XL	XXL	3XL
L:	50	52	54	56	58	60	62
A:	67	68	69	70	71	72	74

COLORI



SERIGRAFIA



TRANSFER



RICAMO



Codice: **RU265F**
FELPA AUTHENTIC LADY CON CAPPuccio



280
gr/m²



SPECIFICHE

- Felpa donna con cappuccio e tasca a marsupio.
- Taglio sartoriale femminile moderno.
- Strato esterno 100% cotone.
- Spalle più strette e maniche meno larghe.
- Cordini piatti e robusti con asole a occhio.
- Accesso per cuffie.



TESSUTO

80% Cotone ring spun
 pettinato - 20% poliestere.

PESO

• 280 gr/m²

PACK

- IMBALLO: 3 PZ
- CARTONE: 24 PZ

GUIDA ALLE TAGLIE

	XS	S	M	L	XL	XXL
L:	45	48	51	54	57	60
A:	65,5	67,5	69,5	71,5	73,5	75,5

COLORI

TAGLIE DA XS A XL



TAGLIA XXL



Codice: **620380**
FELPA HOODED LADY



SPECIFICHE

- Felpa donna con cappuccio foderato in tessuto.
- Cordino cappuccio tono su tono.
- Taglio femminile con cuciture laterali.
- Tascone anteriore a marsupio.
- Fondo, collo e polsini in costina cotone/Lycra®.

TESSUTO

80% Cotone - 20% poliestere.

PESO

- Bianco e melange 260 gr/m²
- Colorato 280 gr/m²

PACK

- IMBALLO: 6 PZ
- CARTONE: 24 PZ

GUIDA ALLE TAGLIE

	XS	S	M	L	XL	XXL
L:	46	48,5	51	53,5	56	58,5
A:	62	63,5	65	66,5	68	69,5

COLORI



280
gr/m²



Codice: **SWUAHOOD240**

FELPA ZIP E CAPPuccio FRENCH TERRY MAN

JHK
T-SHIRT

240
gr/m²

new!



SPECIFICHE

- Felpa adulto con zip intera e cappuccio leggera non garzata.
- Cordino piatto dello stesso colore del tessuto.
- Polsini e orlo in costina cotone/Lycra®.
- Tasche anteriori a marsupio.

TESSUTO

- 60% Cotone - 40% poliestere.
- GREY MELANGE: 73% cotone 20% poliestere - 7% viscosa.

PESO

- 240 gr/m²

PACK

- IMBALLO: 25 PZ
- CARTONE: 25 PZ

GUIDA ALLE TAGLIE

	S	M	L	XL	XXL	3XL
L:	54	56	58	60	62	64
A:	69	70	71	72	74	76

COLORI



BEST PRICE

Codice: **CHIPZC**

FELPA ZIP E CAPPuccio



SPECIFICHE

- Felpa con zip intera e cappuccio.
- Cordino cappuccio tono su tono.
 - Tasche anteriori a marsupio.
- Costina con Lycra® su maniche e girovita.

TESSUTO

- 65% Poliestere - 35% cotone.

PESO

- 280 gr/m²

PACK

- IMBALLO: 5 PZ
- CARTONE: 30 PZ

GUIDA ALLE TAGLIE

	S	M	L	XL	XXL	3XL
L:	51	54	56	58	60	62
A:	61	62	64	67	70	73

COLORI



280
gr/m²





SPECIFICHE

- Felpa con zip intera e cappuccio.
- Cordino cappuccio tono su tono.
- Tasche anteriori a marsupio.
- Costina con Lycra® su maniche e girovita.

TESSUTO

- 65% Poliestere - 35% cotone.
- GREY MELANGE: 61% cotone 31% poliestere - 8% viscosa.
- DARK GREY MELANGE: 60% poliestere - 40% cotone.

PESO

- 290 gr/m²

PACK

- IMBALLO: 25 PZ
- CARTONE: 25 PZ

GUIDA ALLE TAGLIE

	XS	S	M	L	XL	XXL	3XL
L:	52	54	56	58	60	62	64
A:	67	69	70	71	72	74	76

COLORI

TAGLIE DA XS A XXL



TAGLIA 3XL



290
gr/m²



felpe

Codice: **620620**
FELPA HOODED SWEAT JACKET



280
gr/m²



SPECIFICHE

- Felpa con zip intera e cappuccio.
- Cappuccio foderato in tessuto.
- Cordino cappuccio tono su tono.
- Nastro in jersey all'interno del collo.
- Cerniera coperta per facilitare la stampa.
- Tasche anteriori A.
- Costina con cotone/Lycra® su maniche e girovita. z vvvvv SERIGRAFIA



TESSUTO

80% Cotone - 20% poliestere.

PESO

- Bianco e melange 260 gr/m²
- Colorato 280 gr/m²

PACK

- IMBALLO: 6 PZ
- CARTONE: 24 PZ

GUIDA ALLE TAGLIE

	S	M	L	XL	XXL	3XL	4XL	5XL
L:	52	56	60	64	68	72	76	80
A:	67	70	73	76	79	80	81	82

COLORI

TAGLIE DA S A XXL



TAGLIA 3XL



TAGLIE 4XL - 5XL





SPECIFICHE

- Felpa adulto con zip intera e cappuccio.
- Cordino cappuccio tono su tono.
- Nastro in jersey all'interno del collo.
- Cerniera coperta per facilitare la stampa.
- Tasche anteriori a marsupio.
- Fascia in vita e polsini in cotone/elastane.

280
gr/m²

TESSUTO

70% cotone
30% poliestere.

PESO

- Grigio Melange 260 gr/m²
- Colorato 280 gr/m²

PACK

- IMBALLO: 6 PZ
- CARTONE: 24 PZ

GUIDA ALLE TAGLIE

	S	M	L	XL	XXL	3XL	4XL
L:	52	56	60	64	68	72	76
A:	67	70	73	76	79	81	83,5

COLORI

TAGLIE DA S A XXL



TAGLIE 3XL - 4XL



felpe

280
gr/m²



SPECIFICHE

- Felpa donna con zip intera e cappuccio.
- Cordino cappuccio tono su tono.
- Nastro in jersey all'interno del collo.
- Taglio femminile con cuciture laterali sciancrate.
- Cerniera coperta per facilitare la stampa.
- Tasche anteriori a marsupio.
- Fascia in vita e polsini in cotone/elastane.

TESSUTO

70% Cotone - 30% poliestere.

PESO

- Bianco e Melange 260 gr/m²
- Colorato 280 gr/m²

PACK

- IMBALLO: 6 PZ
- CARTONE: 24 PZ

GUIDA ALLE TAGLIE

	XS	S	M	L	XL	XXL
L:	46	48,5	51	53,5	56	58,5
A:	62	63,5	65	66,5	68	69,5

COLORI





SPECIFICHE

- Felpa adulto con zip intera e cappuccio.
- Zip intera in metallo YKK (argento antico).
- Zip coperta per una decorazione su tutta la superficie.
- Taglio dritto per un look moderno.
- Strato esterno 100% cotone
- Cordini piatti e robusti con asole a occhiello.

TESSUTO

80% Cotone ring spun pettinato - 20% poliestere.

PESO

• 280 gr/m²

PACK

• IMBALLO: 3 PZ
• CARTONE: 24 PZ

GUIDA ALLE TAGLIE

	XS	S	M	L	XL	XXL	3XL	4XL	5XL
L:	51	54	57	60	63	66	69	72	75
A:	64	66,5	69	71,5	74	76,5	79	81,5	84

COLORI

TAGLIE DA XS A 3XL



TAGLIA 4XL



TAGLIA 5XL



280
gr/m²

280
gr/m²



SPECIFICHE

- Felpa donna con zip intera, cappuccio.
- Taglio sartoriale femminile moderno.
- Zip intera in metallo YKK (argento antico).
- Zip coperta per una decorazione su tutta la superficie.
- Strato esterno 100% cotone.
- Cordini piatti e robusti con asole a occhiello.

TESSUTO

80% Cotone ring spun pettinato - 20% poliestere.

PESO

• 280 gr/m²

PACK

• IMBALLO: 3 PZ
• CARTONE: 24 PZ

GUIDA ALLE TAGLIE

	XS	S	M	L	XL	XXL
L:	45	48	51	54	57	60
A:	65,5	67,5	69,5	71,5	73,5	75,5

COLORI

TAGLIE DA XS A XL



TAGLIA XXL



240
gr/m²

new!



SPECIFICHE

- Felpa adulto con zip intera leggera non garzata.
- Cordino piatto dello stesso colore del tessuto.
- Polsini e orlo in costina cotone/Lycra®.
- Tasche laterali.

TESSUTO

- 60% Cotone - 40% poliestere.
- GREY MELANGE: 73% cotone 20% poliestere - 7% viscosa.

PESO

- 240 gr/m²

PACK

- IMBALLO: 25 PZ
- CARTONE: 25 PZ

GUIDA ALLE TAGLIE

	S	M	L	XL	XXL
L:	54	56	58	60	62
A:	69	72	74	76	78

COLORI



BEST PRICE

Codice: **CHIPZ**
FELPA ZIP INTERA



SPECIFICHE

- Felpa zip intera e collo alto.
- Tasche anteriori.
- Polsini e vita elasticizzati.

TESSUTO

65% Poliestere - 35% cotone.

PESO

280 gr/m²

PACK

- IMBALLO: 5 PZ
- CARTONE: 30 PZ

GUIDA ALLE TAGLIE

	S	M	L	XL	XXL	3XL
L:	51	54	56	58	60	62
A:	61	62	64	67	70	73

COLORI



280
gr/m²





SPECIFICHE

- Felpa con zip intera.
- Cerniera coperta per facilitare la stampa.
- Tasche anteriori.

TESSUTO

- 65% Poliestere - 35% cotone.
- GREY MELANGE: 61% cotone
31% poliestere - 8% viscosa.

PESO

- 290 gr/m²

PACK

- IMBALLO: 25 PZ
- CARTONE: 25 PZ

290
gr/m²

GUIDA ALLE TAGLIE

	XS	S	M	L	XL	XXL
L	52	54	56	58	60	62
A	67	69	72	74	76	78

COLORI



SWRAFUZIP



SPECIFICHE

- Felpa zip intera.
- Cerniera coperta per facilitare la stampa.
- Tasche anteriori.
- Costina con cotone/Lycra® su maniche e girovita.

TESSUTO

80% cotone - 20% poliestere.

PESO

- Bianco e Melange 260 gr/m²
- Colorato 280 gr/m²

PACK

- IMBALLO: 6 PZ
- CARTONE: 24 PZ

GUIDA ALLE TAGLIE


	S	M	L	XL	XXL	3XL
L:	52	56	60	64	68	72
A:	66	68,5	71	73,5	76	78,5

TAGLIE DA S A XXL



COLORI

TAGLIA 3XL



280
gr/m²



felpe

Codice: **CAMPUS**
FELPA COLLEGE

290
gr/m²



SPECIFICHE

- Felpa College.
- Chiusura con bottoni a pressione.
- Maniche a contrasto.

TESSUTO

100% poliestere.

PESO

- 290 gr/m²

PACK

- IMBALLO: 5 PZ
- CARTONE: 25 PZ

GUIDA ALLE TAGLIE

	S	M	L	XL	XXL
L:	53	56	59	62	65
A:	66,5	68	69,5	71	72,5

COLORI



Codice: **622280**
FELPA PREMIUM JACKET



280
gr/m²



SPECIFICHE

- Felpa adulto zip intera.
- Cerniera coperta per facilitare la stampa.
- Tasche anteriori.
- Fascia vita e polsini in cotone/elastane.

TESSUTO

70% Cotone - 30% poliestere.

PESO

- Bianco e melange 260 gr/m²
- Colorato 280 gr/m²

PACK

- IMBALLO: 6 PZ
- CARTONE: 24 PZ



GUIDA ALLE TAGLIE

	S	M	L	XL	XXL
L:	52	56	60	64	68
A:	66	68,5	71	73,5	76

COLORI



Codice: **621160**
FELPA PREMIUM LADY JACKET



SPECIFICHE

- Felpa donna zip intera con fettuccia interna.
- Cerniera coperta per facilitare la stampa.
- Tasche anteriori.
- Fascia vita e polsini in cotone/elastane.

TESSUTO

70% cotone - 30% poliestere.

PESO

- Bianco e Melange 260 gr/m²
- Colorato 280 gr/m²

PACK

- IMBALLO: 6 PZ
- CARTONE: 24 PZ

GUIDA ALLE TAGLIE

	XS	S	M	L	XL	XXL
L:	46	48,5	51	53,5	56	58,5
A:	62	63,5	65	66,5	68	69,5

COLORI



280
gr/m²




SPECIFICHE

- Felpa adulto con zip intera e tasche laterali.
- Zip intera in metallo YKK (argento antico).
- Zip coperta per una decorazione su tutta la superficie.
 - Strato esterno 100% cotone.
 - Pile interno spazzolato.
- Colletto alto dello stesso tessuto.

 280
gr/m²
TESSUTO

 80% Cotone ring spun
pettinato - 20% poliestere.

PESO

 • 280 gr/m²
PACK

 • IMBALLO: 3 PZ
• CARTONE: 24 PZ

GUIDA ALLE TAGLIE

	XS	S	M	L	XL	XXL	3XL	4XL
L:	51	54	57	60	63	66	69	72
A:	64	66,5	69	71,5	74	76,5	79	81,5

COLORI
TAGLIE DA XS A 3XL

TAGLIA 4XL


felpe

 280
gr/m²
SPECIFICHE

- Felpa donna con zip intera e tasche laterali.
- Taglio sartoriale femminile moderno.
- Zip intera in metallo YKK (argento antico).
- Zip coperta per una decorazione su tutta la superficie.
- Strato esterno 100% cotone.
- Pile interno spazzolato.


TESSUTO

 80% Cotone ring spun
pettinato - 20% poliestere.

PESO

 • 280 gr/m²
PACK

 • IMBALLO: 3 PZ
• CARTONE: 24 PZ

GUIDA ALLE TAGLIE

	XS	S	M	L	XL
L:	45	48	51	54	57
A:	65,5	67,5	69,5	71,5	73,5

COLORI




SPECIFICHE

- Felpa adulto mezza zip con fettuccia in jersey sul retro.
- Maniche raglan.
- Cerniera coperta per facilitare la stampa.
- Costina con Lycra® su maniche e girovita.

280
gr/m²

TESSUTO

80% cotone
 20% poliestere.

PESO

- Bianco e Grigio m. 260 gr/m²
- Colorato 280 gr/m²

PACK

- IMBALLO: 6 PZ
- CARTONE: 24 PZ

GUIDA ALLE TAGLIE


	S	M	L	XL	XXL	3XL
L:	52	56	60	64	68	72
A:	65	68	71	74	77	80

COLORI

TAGLIA 3XL



TAGLIE DA S A XXL



Codice: **620320**
FELPA MEZZA ZIP PREMIUM

280
gr/m²

SPECIFICHE

- Felpa adulto mezza zip con fettuccia in jersey sul retro.
- Cerniera coperta per facilitare la stampa.
- Fascia vita e polsini in cotone/elastane.

KING SIZE

TESSUTO

70% Cotone - 30% poliestere.

PESO

- Bianco e Grigio m. 260 gr/m²
- Colorato 280 gr/m²



PACK

- IMBALLO: 6 PZ
- CARTONE: 24 PZ



GUIDA ALLE TAGLIE

	S	M	L	XL	XXL	3XL	4XL
L:	52	56	60	64	68	72	76
A:	65	68	71	74	77	80	83



COLORI

TAGLIE DA S A XXL



TAGLIE 3XL - 4XL



Codice: **SWRAZIP**
FELPA MEZZA ZIP

JHK
 T-SHIRT

290
 gr/m²



SPECIFICHE

- Felpa con mezza zip.
- Polsini e fondo elastici.

TESSUTO

- 65% Poliestere - 35% cotone.
- **ASH MELANGE:** 67% cotone - 31% poliestere - 2% viscosa.

PESO

- 290 gr/m²

PACK

- **IMBALLO:** 25 PZ
- **CARTONE:** 25 PZ

GUIDA ALLE TAGLIE

	S	M	L	XL	XXL
L:	54	57	60	63	66
A:	66	69	72	76	78

COLORI



JHK
 T-SHIRT

Codice: **MICFLEMAN**
MICROPILE MAN MEZZA ZIP



SPECIFICHE

- Micropile adulto mezza zip.
- Trattamento Anti-pilling.
- Polsini elastici.

TESSUTO

100% Poliestere.

PESO

- 140 gr/m²

PACK

- **IMBALLO:** 1 PZ
- **CARTONE:** 25 PZ

GUIDA ALLE TAGLIE

	XS	S	M	L	XL	XXL
L:	49	51	53	55	57	59
A:	66	68	70	73	76	78

COLORI



140
 gr/m²



felpe

Codice: **FLRA300**
PILE MAN ZIP INTERA

JHK
T-SHIRT

300
gr/m²



SPECIFICHE

- Pile con zip intera e tasche anteriori.
- Girovita con elastico, cordino con stopper.
- Finitura Antipilling micropile.



TESSUTO

100% Poliestere.

PESO

- 300 gr/m²

PACK

- IMBALLO: 1 PZ
- CARTONE: 15 PZ

GUIDA ALLE TAGLIE

	XS	S	M	L	XL	XXL	3XL
L:	56	58	60	62	64	66	68
A:	64	66	68	70	73	75	80

COLORI



JHK
T-SHIRT

Codice: **FLRL300**
PILE LADY ZIP INTERA



SPECIFICHE

- Pile donna semi-attillato con zip intera.
- Trattamento anti-pilling.
- Polsini elastici.

300
gr/m²

TESSUTO 100% Poliestere. **PESO** 300 gr/m²

- PACK**
- IMBALLO: 1 PZ
 - CARTONE: 15 PZ

GUIDA ALLE TAGLIE

	XS	S	M	L	XL	XXL
L:	45	47	50	52	55	57
A:	59	61	63	65	67	69

COLORI





SPECIFICHE

- Felpa in pile con zip intera.
- Tasche laterali con zip reversibili e rivestimento interno in maglina.
- Tiranti su tutte le zip.
- Struttura con pannello laterale per un taglio moderno.
- Orlo con coulisse.

320
gr/m²

TESSUTO

100% Poliestere pile antipilling.

PESO

• 320 gr/m²

PACK

- IMBALLO: 3 PZ
- CARTONE: 24 PZ

GUIDA ALLE TAGLIE

	XS	S	M	L	XL	XXL	3XL	4XL
L:	50	53	56	59	62	65	68	71
A:	65,5	68	70,5	73	75,5	78	80,5	83

COLORI



felpe

Codice: **DAKOTA**
PILE MAN ZIP INTERA

300
gr/m²

SPECIFICHE

- Felpa adulto pile con zip intera e tasche anteriori.
- Cuciture rinforzate sulle spalle e maniche.
- Girovita con elastico, cordino con stopper.



TESSUTO

100% Poliestere.

PESO

• 300 gr/m²

PACK

- IMBALLO: 1 PZ
- CARTONE: 20 PZ



GUIDA ALLE TAGLIE

	S	M	L	XL	XXL	3XL	4XL
L:	51	56	61	63,5	68,5	73,5	76
A:	65	69	73	76,5	79,5	82,5	83,5

COLORI





SPECIFICHE

- Pantalone in felpa leggera non garzato.
- Vita elasticizzata con cordino tono su tono.
 - Tasche laterali.
 - Elastico alla caviglia.

TESSUTO

- 60% Cotone - 40% poliestere.
- GREY M.: 73% cotone - 20% poliestere - 7% viscosa.

PESO

- 240 gr/m²

PACK

- IMBALLO: 25 PZ
- CARTONE : 25 PZ

GUIDA ALLE TAGLIE

	S	M	L	XL	XXL
L:	50	52,5	54	55,5	57
A:	98	100	102	104	106

COLORI



240
gr/m2



new!



240
gr/m2



SPECIFICHE

- Pantalone in felpa leggera non garzato.
- Vita elasticizzata con coulisse.
- Tasche laterali.
- Fondo aperto.

TESSUTO

80% Cotone - 20% poliestere.

PESO

• 240 gr/m²

PACK

- IMBALLO: 6 PZ
- CARTONE: 24 PZ

GUIDA ALLE TAGLIE

	S	M	L	XL	XXL
L:	28	33	38	41	46
A:	106	108	110	112	114

COLORI



Codice: **640260**

PANTALONE FELPATO CON ELASTICO ALLA CAVIGLIA



280
gr/m²



SPECIFICHE

- Pantalone felpato.
- Vita elasticizzata con coulisse.
- Tasche laterali.
- Elastico alla caviglia.

TESSUTO

80% Cotone - 20% poliestere.

PESO

- Grigio m. 260 gr/m²
- Colorato 280 gr/m²

PACK

- IMBALLO: 6 PZ
- CARTONE DA S A XL: 36 PZ
- CARTONE XXL E 3XL: 24 PZ

GUIDA ALLE TAGLIE

	S	M	L	XL	XXL	3XL
L:	28	32	35,5	38	42	46
A:	106	108	110	112	113	114

COLORI



Codice: **640320**

PANTALONE FELPATO CON FONDO DRITTO



SPECIFICHE

- Pantalone felpato.
- Vita elasticizzata con coulisse.
- Tasche laterali.
- Fondo aperto.

TESSUTO PESO

80% cotone - 20% poliestere. • 280 gr/m²

PACK

- IMBALLO: 6 PZ
- CARTONE DA S A XL: 36 PZ
- CARTONE XXL E 3XL: 24 PZ

GUIDA ALLE TAGLIE

	S	M	L	XL	XXL	3XL
L:	28	32	35,5	38	42	46
A:	106	108	110	112	113	114

COLORI



280
gr/m²



Codice: **SWPANTSCFF**
PANTALONE FELPATO

JHK
T-SHIRT



290
gr/m²

SPECIFICHE

- Pantalone felpato.
- Vita elasticizzata con coulisse.
- Tasche laterali.
- Polsino alla caviglia.



TESSUTO

65% Poliestere - 35% cotone.

- GREY MELANGE: 61% cotone - 31% poliestere - 8% viscosa.

PESO

- 290 gr/m²

PACK

- IMBALLO: 25 PZ
- CARTONE: 25 PZ

GUIDA ALLE TAGLIE

	S	M	L	XL	XXL
L:	50	52	54	55	57
A:	104	106	108	110	112

COLORI



JHK
T-SHIRT

Codice: **SWBER**
PANTALONCINO MAN LEGGERO



PAG.97

SPECIFICHE

- Pantaloncino leggero non garzato.
- Vita elasticizzata con coulisse.
- Tasche laterali.

new!

190
gr/m²

TESSUTO

100% Cotone single jersey.

PESO

- 190 gr/m²

PACK

- IMBALLO: 5 PZ
- CARTONE: 50 PZ

GUIDA ALLE TAGLIE

	XS	S	M	L	XL	XXL
L:	32	34	36	38	40	42
A:	47	49	51	53	55	57

COLORI





- SPECIFICHE**
- Pantalone corto in felpa leggera non garzato.
 - Vita elasticizzata con coulisse.
 - Tasche laterali.

TESSUTO
80% cotone - 20% poliestere.

PESO
• 240 gr/m²

PACK
• IMBALLO: 6 PZ
• CARTONE: 24 PZ

240
gr/m²



GUIDA ALLE TAGLIE

	S	M	L	XL	XXL
L:	28	33	38	41	46
A:	50	51	52	53	54



Codice: **BERPLAY**
SHORT LEGGERO



200
gr/m²

- SPECIFICHE**
- Pantalone corto in felpa leggera non garzato.
 - Vita elasticizzata con coulisse.
 - Tasche laterali.

TESSUTO
100% Cotone.
• GREY MELANGE: 85% cotone - 15% viscosa.

PESO **PACK**
• 200 gr/m² • IMBALLO: 1 PZ
 • CARTONE: 50 PZ

GUIDA ALLE TAGLIE

	S	M	L	XL	XXL
L:	32	34	36	38	40
A:	42	45	47	49	51



PAG.97

felpa



04. Kids



- t-shirt
- polo
- felpa
- pantaloni
- bermuda

Codice: **TSRK150**
T-SHIRT KID

JHK
T-SHIRT

155
gr/m²



SPECIFICHE

- T-shirt bambino manica corta.
- Collo in lycra.
- Cuciture laterali.
- Fettuccia interna da spalla a spalla con ribattitura a doppio ago.
- Doppia cucitura sul collo, maniche e orlo.



TESSUTO

100% Cotone pettinato preristretto.

- ASH MELANGE: 98% cotone - 2% viscosa.
- GREY MELANGE: 85% cotone - 15% viscosa.

PESO

- 155 gr/m²

PACK

- IMBALLO: 100 PZ
- CARTONE: 100 PZ



GUIDA ALLE TAGLIE

	0	1	2	3/4	5/6	7/8	9/11	12/14
L:	23	25	30	32	35	38	41	43
A:	34	35	37	44	49	52	58	61

COLORI

TAGLIE DA 3/4 A 12/14



TAGLIE DA 0 A 2





SPECIFICHE

- T-shirt bambina manica corta.
- Single jersey.
- Leggermente attillata.

TESSUTO

100% Cotone.

- GREY M.: 85% cotone - 15% viscosa.

PESO

- 155 gr/m²

PACK

- IMBALLO: 100 PZ
- CARTONE : 100 PZ

GUIDA ALLE TAGLIE

	3/4	5/6	7/8	9/11	12/14
L:	30	32	34	36	38
A:	42	45	48	51	54

COLORI



155
gr/m²



Codice: **610230**
T-SHIRT ICONIC KID



150
gr/m²



SPECIFICHE

- T-shirt bambino manica corta.
- Tessuto morbido al tatto.
- Fettuccia sul collo dello stesso tessuto del corpo.
- Collo in costina 1x1.

TESSUTO

100% Cotone.

- 94 MELANGE: 97% cotone - 3% poliestere.

PESO

- Bianco 140 gr/m²
- Colorato 150 gr/m²


PACK

- IMBALLO: 12 PZ
- CARTONE: 72 PZ

GUIDA ALLE TAGLIE

	3/4	5/6	7/8	9/11	12/13	14/15
L:	35,5	38	40,5	43	45,5	48
A:	45	48	53	58	63	68

COLORI



bambino

165
gr/m²



SPECIFICHE

- T-shirt bambino manica corta.
- Tessitura compatta per garantire una migliore qualità di stampa.
- Collo con costina in cotone/Lycra®.
- Fettuccia interna.

TESSUTO

- 100% Cotone.
- 94 MELANGE: 97% cotone - 3% poliestere.

PESO

- 165 gr/m²

PACK

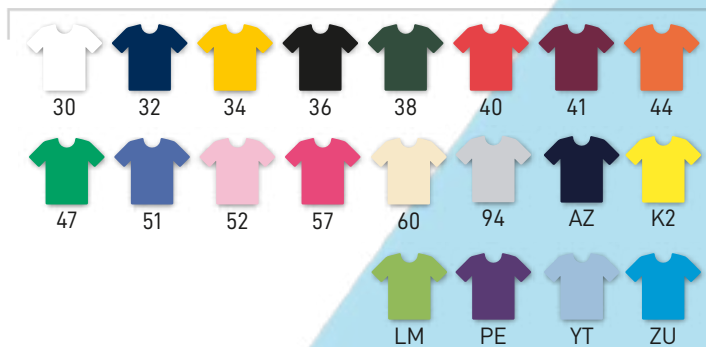
- IMBALLO: 12 PZ
- CARTONE DA 1/2 A 12/13: 108 PZ
- CARTONE 14/15: 72 PZ

GUIDA ALLE TAGLIE

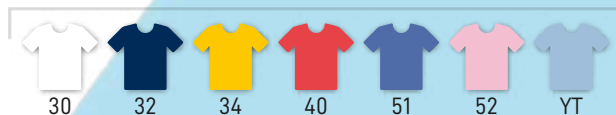
	1/2	2/3	3/4	5/6	7/8	9/11	12/13	14/15
L:	31	33	38	40,5	43	46	48,5	53,5
A:	38	41	45	50	55	60	65	72

COLORI

TAGLIE DA 3/4 A 14/15



TAGLIE 1/2 E 2/3



610330

Codice: **TSRBBODY**
BABY BODY

JHK
T-SHIRT

170
gr/m²



SPECIFICHE

- Body bimbo manica corta.
- Bottoncini a pressione sulla spalla e fondo.
- Collo a costina 1x1.

TESSUTO

- 100% Cotone.
- GREY MELANGE: 85% cotone - 15% viscosa.

PESO

- 170 gr/m²

PACK

- IMBALLO: 50 PZ
- CARTONE: 50 PZ

GUIDA ALLE TAGLIE

	3M	6M	9M	12M	18M
L:	20	22	24	26	28
A:	38	40	42	44	46

COLORI



JHK
T-SHIRT

Codice: **TSRBODYLS**
BABY BODY MANICA LUNGA



SPECIFICHE

- Body bimbo manica lunga.
- Bottoncini a pressione sulla spalla e fondo.
- Collo a costina 1x1.

TESSUTO

- 100% Cotone.
- GREY MELANGE: 85% cotone - 15% viscosa.

PESO

- 170 gr/m²

PACK

- IMBALLO: 50 PZ
- CARTONE: 50 PZ

GUIDA ALLE TAGLIE

	3M	6M	9M	12M	18M
L:	20	22	24	26	28
A:	38	40	42	44	46

COLORI



170
gr/m²



bambino



SPECIFICHE

- T-shirt bambino per lo sport in tessuto tecnico.
- Maniche raglan.
- Cuciture decorative sulle maniche.

TESSUTO **PESO**
100% Poliestere. • 130 gr/m²

PACK
• IMBALLO: 50 PZ
• CARTONE : 50 PZ

GUIDA ALLE TAGLIE

	3/4	5/6	7/8	9/11	12/14
L:	32	36	39	43	44
A:	45	47	50	54	63

COLORI



COLORI FLUO



130
gr/m²



Codice: **610070**
T-SHIRT VALUEWEIGHT KID MANICA LUNGA



165
gr/m²



SPECIFICHE

- T-shirt bambino manica lunga.
- Collo con costina in cotone/Lycra®.
- Tessitura compatta per garantire una migliore qualità di stampa.
- Maniche dritte con polsini in cotone/Lycra®.
- Fettuccia sul collo dello stesso tessuto del corpo.

TESSUTO

100% Cotone.
• 94 MELANGE: 97% cotone - 3% poliestere.

PESO

- Bianco 160 gr/m²
- Colorato 165 gr/m²

PACK

- IMBALLO: 12 PZ
- CARTONE: 72 PZ

GUIDA ALLE TAGLIE

	3/4	5/6	7/8	9/11	12/13	14/15
L:	38	40,5	43	46	48,5	53,5
A:	45	50	55	60	65	72

COLORI



160
gr/m²



SPECIFICHE

- T-shirt bambino manica lunga.
- Cuciture laterali.
- Collo in lycra.
- Doppia cucitura sul collo, maniche e orlo.
- Fettuccia interna da spalla a spalla con ribattitura a doppio ago.

TESSUTO

- 100% Cotone pettinato preristretto.
- GREY MELANGE: 85% cotone - 15% viscosa.

PESO

- Bianco 155 gr/m²
- Colorato 160 gr/m²

PACK

- IMBALLO: 100 PZ
- CARTONE: 100 PZ


GUIDA ALLE TAGLIE

	1/2	3/4	5/6	7/8	9/11	12/14
L:	29	32	35	38	41	43
A:	39	44	49	52	58	61



COLORI

TAGLIE DA 3/4 A 12/14



TAGLIA 1/2



TSRK
150LS

210
gr/m²



SPECIFICHE

- Polo bambino manica corta piquè.
- Chiusura a due bottoni tono su tono.
- Costina 1x1 su collo e maniche.
- Spacchetti laterali rinforzati.

TESSUTO

- 100% Cotone pettinato preristretto.
- GREY MELANGE: 85% cotone - 15% viscosa.

PESO

- 210 gr/m²

PACK

- IMBALLO: 50 PZ
- CARTONE: 50 PZ


GUIDA ALLE TAGLIE

	1/2	3/4	5/6	7/8	9/11	12/14
L:	30	33	37	39	42	44
A:	39	42	46	51	57	64




COLORI


COLORI TAGLIE DA 3/4 A 12/14



COLORI TAGLIA 1/2



COLORI CONTRAST





SPECIFICHE

- Polo bambino manica lunga con polsino piquè.
- Chiusura a due bottoni tono su tono.
- Costina 1x1 su collo e polsini.
- Spacchetti laterali rinforzati.

TESSUTO

100% Cotone pettinato preristretto.

PESO

- 210 gr/m²

PACK

- IMBALLO: 50 PZ
- CARTONE: 50 PZ

GUIDA ALLE TAGLIE

	1/2	3/4	5/6	7/8	9/11	12/14
L:	30	33	37	39	42	44
A:	39	42	46	51	57	64

COLORI



210
gr/m²



bambino

PKID
210
LS



SERIGRAFIA



TRANSFER



RICAMO



♂ PAG.40



♀ PAG.41

SPECIFICHE

- Polo bambino manica corta.
- Lavaggio a 60°C.
- Chiusura a due bottoni in tinta unita.

TESSUTO

65% poliestere/ 35% cotone
di facile lavaggio e stiratura.

PESO

- Bianco 170 gr/m²
- Colorato 180 gr/m²

PACK

- IMBALLO: 12 PZ
- CARTONE : 36 PZ

GUIDA ALLE TAGLIE

	3/4	5/6	7/8	9/11	12/13	14/15
L:	35	39	43	47	51	55
A:	46	50	54	59	64	69

COLORI



180
gr/m²



Codice: **632010**
POLO 65/35 MANICA LUNGA KID

180
gr/m²



SPECIFICHE

- Polo bambino manica lunga.
- Lavaggio a 60°C.
- Chiusura a due bottoni in tinta unita.
- Costina sui polsi con elastane.

TESSUTO

65% poliestere/ 35% cotone
di facile lavaggio e stiratura.

PESO

- Bianco 170 gr/m²
- Colorato 180 gr/m²

PACK

- IMBALLO: 12 PZ
- CARTONE: 36 PZ

GUIDA ALLE TAGLIE

	3/4	5/6	7/8	9/11	12/13	14/15
L:	35	39	43	47	51	55
A:	46	50	54	59	64	69

COLORI



SERIGRAFIA



TRANSFER



RICAMO



♂ PAG.45

Codice: **SWRK240**

FELPA GIROCOLLO KID FRENCH TERRY

JHK
T-SHIRT

240
gr/m²



new!

SPECIFICHE

- Felpa bambino girocollo leggera.
- Doppia cucitura su fondo, maniche e girovita.
- Costina con Lycra® su collo, maniche e girovita.

TESSUTO

60% Cotone - 40% Poliestere.

PESO

• 240 gr/m²

PACK

- IMBALLO: 25 PZ
- CARTONE: 25 PZ

GUIDA ALLE TAGLIE

	1/2	3/4	5/6	7/8	9/11	12/14
L:	33	36	39	42	46	50
A:	40	43	46	53	58	61

COLORI



JHK
T-SHIRT

Codice: **SWRK290**
FELPA GIROCOLLO KID



SPECIFICHE

- Felpa bambino girocollo.
- Doppia cucitura su fondo, maniche e girovita.
- Costina con Lycra® su collo, maniche e girovita.

TESSUTO

65% Poliestere - 35% cotone.

- ASH MELANGE: 67% cotone - 31% poliestere - 2% viscosa.
- GREY MELANGE: 61% cotone - 31% poliestere - 8% viscosa.

PESO
• 290 gr/m²

PACK
• IMBALLO: 25 PZ
• CARTONE: 25 PZ

GUIDA ALLE TAGLIE

	1/2	3/4	5/6	7/8	9/11	12/14
L:	33	36	39	42	46	50
A:	40	43	46	53	58	61

COLORI



290
gr/m²

bambino



Codice: **620410**
FELPA SET-IN KID



280
gr/m²



SPECIFICHE

- Felpa bambino girocollo.
- Nastro in jersey colorato da spalla a spalla.
- Costina in cotone/Lycra® su collo, maniche e girovita.

TESSUTO

80% Cotone - 20% poliestere.

PESO

- Bianco e grigio m. 260 gr/m²
- Colorato 280 gr/m²

PACK

- IMBALLO: 6 PZ
- CARTONE: 36 PZ

GUIDA ALLE TAGLIE

	3/4	5/6	7/8	9/11	12/13	14/15
L:	38,5	41	43,5	46	51	56
A:	42	48	54	60	64	68

COLORI



♂ PAG.51



Codice: **620390**
FELPA RAGLAN KID



♂ PAG.52

SPECIFICHE

- Felpa bambino girocollo maniche raglan.
- Nastro in jersey colorato da spalla a spalla.
- Fondo, collo e polsini in costina cotone/Lycra®.

TESSUTO

80% Cotone
 20% poliestere.

PESO

- Grigio melange 260 gr/m²
- Colorato 280 gr/m²

GUIDA ALLE TAGLIE

	3/4	5/6	7/8	9/11	12/13	14/15
L:	38,5	41	43,5	46	51	56
A:	42	48	54	60	64	68

PACK

- IMBALLO: 6 PZ
- CARTONE: 36 PZ

COLORI



280
gr/m²



Codice: **620310**
FELPA PREMIUM SET-IN KID



280
gr/m²



SPECIFICHE

- Felpa bambino girocollo.
- Nastro in jersey colorato da spalla a spalla.
- Costina in cotone/Lycra® su collo, maniche e girovita.

TESSUTO

70% Cotone - 30% poliestere.

PESO

- Bianco e grigio m. 260 gr/m²
- Colorato 280 gr/m²

PACK

- IMBALLO: 6 PZ
- CARTONE: 36 PZ

GUIDA ALLE TAGLIE

	3/4	5/6	7/8	9/11	12/13	14/15
L:	38,5	41	43,5	46	51	56
A:	42	48	54	60	64	68

COLORI



Codice: **SWRKNG240**
FELPA CAPPuccio KID FRENCH TERRY

JHK
 T-SHIRT

240
 gr/m²

new!



SPECIFICHE

- Felpa bambino con cappuccio leggera.
- Polsini e orlo in costina 2x1 in Lycra.
- Tasca a marsupio.

TESSUTO

60% Cotone - 40% poliestere.

PESO

- 240 gr/m²

PACK

- IMBALLO: 25 PZ
- CARTONE: 25 PZ

GUIDA ALLE TAGLIE

	1/2	3/4	5/6	7/8	9/11	12/14
L:	33	36	39	42	46	50
A:	40	43	46	53	58	61

COLORI



Codice: **620090**

FELPA HOODED KID LIGHTWEIGHT



SPECIFICHE

- Felpa bambino con cappuccio leggera sgarzata.
- Maniche raglan.
- Cappuccio doppiato senza cordino in conformità con la legge Europea per l'abbigliamento da bambino.
- Tascone anteriore a marsupio.
- Costina in cotone/Lycra® su maniche e girovita.

TESSUTO

80% Cotone - 20% poliestere.

PESO

- 240 gr/m²

PACK

- IMBALLO: 6 PZ
- CARTONE : 24 PZ

GUIDA ALLE TAGLIE

	5/6	7/8	9/11	12/13	14/15
L:	41	43,5	46	51	56
A:	50	55	60	65	71

COLORI



240
 gr/m²

bambino



Codice: **SWRKKNG**
FELPA CAPPuccio KID

JHK
 T-SHIRT

290
 gr/m²



SPECIFICHE

- Felpa bambino con cappuccio.
- Cordino cappuccio tono su tono.
- Tascone anteriore a marsupio.
- Costina con Lycra® su maniche e girovita.

TESSUTO

- 65% Poliestere - 35% cotone.
- ASH MEL.: 67% cotone - 31% poliestere - 2% viscosa.
- GREY MEL.: 61% cotone - 31% poliestere - 8% viscosa.

PESO

- 290 gr/m²

PACK

- IMBALLO: 25 PZ
- CARTONE: 25 PZ

GUIDA ALLE TAGLIE

	1/2	3/4	5/6	7/8	9/11	12/14
L:	33	36	39	42	46	50
A:	40	43	46	53	58	61

COLORI



♂ PAG.54



Codice: **RU265B**
FELPA AUTHENTIC CON CAPPuccio KID



♂ PAG.56



♀ PAG.57

SPECIFICHE

- Felpa bambino con cappuccio e tasca a marsupio.
- Taglio dritto per un look moderno.
- Strato esterno 100% cotone.
- Senza cordini.

TESSUTO

80% Cotone ring spun
 pettinato - 20% poliestere.

PESO

- 280 gr/m²

PACK

- IMBALLO: 3 PZ
- CARTONE : 24 PZ

GUIDA ALLE TAGLIE

	3/4	5/6	7/8	9/10	11/12	13/14
L:	35	37	40	42	45	48
A:	45	49	54	57	62	67

COLORI



280
 gr/m²



280
gr/m²



♂ PAG. 55



♀ PAG. 57

SPECIFICHE

- Felpa bambino con cappuccio foderato in tessuto.
- Cappuccio doppiato senza cordino in conformità con la legge Europea per l'abbigliamento da bambino.
- Tascone anteriore a marsupio.
- Fondo, collo e polsini in costina cotone/Lycra®.

TESSUTO

80% Cotone - 20% poliestere.

PESO

- Bianco e melange 260 gr/m²
- Colorato 280 gr/m²

PACK

- IMBALLO: 6 PZ
- CARTONE: 24 PZ

GUIDA ALLE TAGLIE



	5/6	7/8	9/11	12/13	14/15
L:	41	43,5	46	51	56
A:	50	55	60	65	71

COLORI



Codice: **620370**
FELPA PREMIUM HOODED KID

280
gr/m²



SPECIFICHE

- Felpa bambino con cappuccio foderato in tessuto.
- Cappuccio doppiato senza cordino in conformità con la legge Europea per l'abbigliamento da bambino.
- Tascone anteriore a marsupio.
- Fondo, collo e polsini in costina cotone/Lycra®.

TESSUTO

70% Cotone - 30% poliestere.

PESO

- Bianco e melange 260 gr/m²
- Colorato 280 gr/m²

PACK

- IMBALLO: 6 PZ
- CARTONE: 24 PZ

GUIDA ALLE TAGLIE



	5/6	7/8	9/11	12/13	14/15
L:	41	43,5	46	51	56
A:	50	55	60	65	71

COLORI



bambino



♂ PAG.58

SPECIFICHE

- Felpa bambino con zip e cappuccio leggera.
- Cerniera coperta, tasche anteriori a marsupio.
- Costina con Lycra® su collo, maniche e girovita.

TESSUTO

60% Cotone - 40% poliestere.

PESO

- 240 gr/m²

PACK

- IMBALLO: 25 PZ
- CARTONE: 25 PZ

GUIDA ALLE TAGLIE

	1/2	3/4	5/6	7/8	9/11	12/14
L:	33	36	39	42	46	50
A:	40	43	46	53	58	61

COLORI



new!

240
gr/m²



Codice: **SWRKHOOD**
FELPA ZIP E CAPPuccio KID

290
gr/m²



SPECIFICHE

- Felpa bambino con zip intera e cappuccio.
- Cordino cappuccio tono su tono.
- Tasche anteriori a marsupio.
- Costina con Lycra® su maniche e girovita.

TESSUTO

65% Poliestere - 35% cotone.

- ASH MELANGE: 67% cotone - 31% poliestere - 2% viscosa.

PESO

- 290 gr/m²

PACK

- IMBALLO: 25 PZ
- CARTONE: 25 PZ

GUIDA ALLE TAGLIE

	1/2	3/4	5/6	7/8	9/11	12/14
L:	33	36	39	42	46	50
A:	40	43	46	53	58	61

COLORI



COLORI NUOVI



♂ PAG.59

Codice: **620450**

FELPA HOODED SWEAT JACKET KID



280
gr/m²



SPECIFICHE

- Felpa bambino con zip intera e cappuccio.
- Cappuccio doppiato senza cordino in conformità con la legge Europea per l'abbigliamento da bambino.
- Nastro in jersey all'interno del collo.
- Cerniera coperta per facilitare la stampa.
- Due tasche anteriori.
- Costina in cotone/Lycra® su maniche e girovita.

TESSUTO

80 Cotone - 20% poliestere.

PESO

- Grigio m. 260 gr/m²
- Colorato 280 gr/m²

PACK

- IMBALLO: 6 PZ
- CARTONE: 24 PZ

GUIDA ALLE TAGLIE

	5/6	7/8	9/11	12/13	14/15
L:	41	43,5	46	51	56
A:	50	55	60	65	71

COLORI



♂ PAG.60



FRUIT OF THE LOOM.

Codice: **620350**

FELPA PREMIUM HOODED SWEAT JACKET KID



SERIGRAFIA



TRANSFER



RICAMO

SPECIFICHE

- Felpa bambino con zip intera e cappuccio.
- Cappuccio doppiato senza cordino in conformità con la legge Europea per l'abbigliamento da bambino.
 - Nastro in jersey all'interno del collo.
 - Cerniera coperta per facilitare la stampa.
 - Due tasche anteriori.
- Costina in cotone/Lycra® su maniche e girovita.

TESSUTO

70% Cotone - 30% poliestere.

PESO

- Grigio m. 260 gr/m²
- Colorato 280 gr/m²

PACK

- IMBALLO: 6 PZ
- CARTONE: 24 PZ

GUIDA ALLE TAGLIE

	5/6	7/8	9/11	12/13	14/15
L:	41	43,5	46	51	56
A:	50	55	60	65	71

COLORI



280
gr/m²

bambino



♂ PAG.61



♀ PAG.61



Codice: **SWRKFUZIP240**
FELPA GIACCA FRENCH TERRY KID

JHK
T-SHIRT

240
gr/m²

new!

SPECIFICHE

- Felpa bambino con zip intera leggera non garzata.
- Cordino piatto dello stesso colore del tessuto.
- Polsini e orlo in costina cotone/Lycra®.
- Tasche laterali.

TESSUTO

60% Cotone - 40% poliestere.

PESO

- 240 gr/m²

PACK

- IMBALLO: 25 PZ
- CARTONE: 25 PZ

GUIDA ALLE TAGLIE

	1/2	3/4	5/6	7/8	9/11	12/14
L:	33	36	39	42	46	50
A:	40	43	46	53	58	61

COLORI



JHK
T-SHIRT

Codice: **SWRKFUZIP**
FELPA GIACCA KID



SPECIFICHE

- Felpa bambino con zip intera.
- Cerniera coperta per facilitare la stampa.
- Tasche laterali.

TESSUTO

65% Poliestere - 35% cotone.

- ASH M.: 67% cotone - 31% poliestere - 2% viscosa.

PESO

- 290 gr/m²

PACK

- IMBALLO: 25 PZ
- CARTONE: 25 PZ

GUIDA ALLE TAGLIE

	1/2	3/4	5/6	7/8	9/11	12/14
L:	33	36	39	42	46	50
A:	40	43	46	53	58	61

COLORI



290
gr/m²





♂ PAG.70



♀ PAG.70

SPECIFICHE

- Pile bambino con zip intera e tasche anteriori.
- Girovita con elastico, cordino con stopper.
- Pile con trattamento Anti-pilling.

TESSUTO

100% Poliestere.

PESO

- 300 gr/m²

PACK

- IMBALLO: 1 PZ
- CARTONE: 15 PZ

GUIDA ALLE TAGLIE

	1/2	3/4	5/6	7/8	9/11	12/14
L:	37	40	43	46	49	52
A:	43	47	51	55	59	63

COLORI



300
gr/m²



Codice: **WKBOSTONK**
PULLOVER KID

300
gr/m²



SPECIFICHE

- Maglioncino bambino con collo a "V".
- Taglio aderente.
- Colletto, polsino e orlo a coste.

TESSUTO

80% Viscosa - 20% nylon.

PESO

- 300 gr/m²

PACK

- IMBALLO: 1 PZ
- CARTONE: 25 PZ

GUIDA ALLE TAGLIE

	1/2	3/4	5/6	7/8	9/11	12/14
L:	30	33	36	38	40	46
A:	38	43	47	50	55	55

COLORI



♂ PAG.110




♀ PAG.110

Codice: **TSRKLUP**
LUPETTO BAMBINO

JHK
T-SHIRT

200
gr/m²



 **SPECIFICHE**

- Lupetto bambino manica lunga.
- Dolcevita in cotone.
- Polsini elasticizzati.


ETICHETTA
RIMOVIBILE


SERIGRAFIA


TRANSFER


RICAMO

 **TESSUTO**

100% Cotone interlock.


 **PESO**

- 200 gr/m²

 **PACK**

- IMBALLO: 1 PZ
- CARTONE: 50 PZ

 **GUIDA ALLE TAGLIE**

	1/2	3/4	5/6	7/8	9/11	12/14	15/16
L:	29	32	35,5	38	41	43,5	46
A:	39	44	49	52,5	58	61	64

 **COLORI**





- SPECIFICHE**
- Bermuda bambino leggero non garzato.
 - Vita elasticizzata con coulisse.
 - Tasche laterali.

TESSUTO

100% Cotone single jersey.

PESO

- 190 gr/m²

PACK

- IMBALLO: 5 PZ
- CARTONE: 50 PZ

GUIDA ALLE TAGLIE

	1/2	3/4	5/6	7/8	9/11	12/14
L:	20	22	24	26	28	30
A:	35	37	39	41	43	45

COLORI



190
gr/m²

new!



Codice: **BERPLAYKID**
SHORT LEGGERO KID

300
gr/m²



SPECIFICHE

- Pantalone corto bambino in felpa leggera non garzato.
- Vita elasticizzata con coulisse.
- Tasche laterali.

TESSUTO

100% Cotone.

- GREY MELANGE: 85% cotone - 15% viscosa.

PESO

- 200 gr/m²

PACK

- IMBALLO: 1 PZ
- CARTONE: 50 PZ

GUIDA ALLE TAGLIE

	1/2	3/4	5/6	7/8	9/10	10/11
L:	20	21	23	26	28	30
A:	26	28	30	32	34	36

COLORI



bambino



SPECIFICHE

- Pantalone in felpa bambino leggera non garzati.
- Vita elasticizzata con coulisse.
- Tasche laterali.
- Elastico alla caviglia.

TESSUTO

60% Cotone - 40% poliestere.

- GREY M.: 73% cotone - 20% poliestere - 7% viscosa.

PESO

- 240 gr/m²

PACK

- IMBALLO: 25 PZ
- CARTONE: 25 PZ

GUIDA ALLE TAGLIE

	1/2	3/4	5/6	7/8	9/11	12/14
L:	28	30	33	35	37	39
A:	40	52	60	68	75	85

COLORI



240
gr/m²

new!



Codice: **SWPANTSK**
PANTALONE FELPATO KID

290
gr/m²

SPECIFICHE

- Pantalone bambino felpato.
- Vita elasticizzata con coulisse.
- Tasche laterali.
- Polsino alla caviglia.

TESSUTO

65% Poliestere - 35% cotone.

- GREY M.: 61% cotone - 31% poliestere - 8% viscosa.

PESO

- 290 gr/m²

PACK

- IMBALLO: 25 PZ
- CARTONE: 25 PZ

GUIDA ALLE TAGLIE

	1/2	3/4	5/6	7/8	9/11	12/14
L:	28	30	33	35	37	39
A:	40	52	60	68	75	85

COLORI



Codice: **640510**
PANTALONE FELPATO KID



280
gr/m²



SPECIFICHE

- Pantalone bambino felpato.
- Elastico in vita con cordino, in linea con le leggi Europee dell'abbigliamento da bambino.
- Tasche laterali.
- Elastico alla caviglia.

TESSUTO

80% Cotone - 20% poliestere.

PACK

- IMBALLO: 6 PZ
- CARTONE: 36 PZ

GUIDA ALLE TAGLIE

	5/6	7/8	9/11	12/13	14/15
L:	24	26	28	30	32
A:	71	78	87	95	106

COLORI



♂ PAG.73



Codice: **640250**

PANTALONE PREMIUM FELPATO KID



SPECIFICHE

- Pantalone bambino felpato.
- Elastico in vita con cordino, in linea con le leggi Europee dell'abbigliamento da bambino.
- Tasche laterali.
- Elastico alla caviglia.

TESSUTO

70% Cotone - 30% poliestere.

PESO

- Grigio m. 260 gr/m²
- Colorato 280 gr/m²

PACK

- IMBALLO: 6 PZ
- CARTONE: 36 PZ

GUIDA ALLE TAGLIE

	5/6	7/8	9/11	12/13	14/15
L:	24	26	28	30	32
A:	71	78	87	95	106

COLORI



280
gr/m²

bambino





05. Workwear



- camicia
- gilet
- softshell
- giubbotto
- pantalone
- altà visibilità
- total match
- sanitario
- alberghiero

Codice: **SHAPOPSS**
CAMICIA MAN MANICA CORTA

JHK
T-SHIRT



SPECIFICHE

- Camicia adulto manica corta.
- Tasca anteriore lato sinistro.
- Colletto con bottoni dello stesso colore della camicia.

TESSUTO POPELINE

65% Poliestere - 35% cotone.

PACK

- IMBALLO: 1 PZ
- CARTONE: 25 PZ

GUIDA ALLE TAGLIE

	S	M	L	XL	XXL	3XL	4XL
C:	38	39	42	43	46	48	50
L:	53	56	58	63	68	73	78
A:	79	80	81	82	83	84	85

COLORI



KING SIZE

SERIGRAFIA

TRANSFER

RICAMO

JHK
T-SHIRT

Codice: **SHLPOPSS**
CAMICIA LADY MANICA CORTA

SERIGRAFIA

TRANSFER

RICAMO

SPECIFICHE

- Camicia donna manica corta.
- Vestibilità leggermente attillata.
- Bottoni dello stesso colore della camicia.

TESSUTO POPELINE

65% Poliestere - 35% cotone.

PACK

- IMBALLO: 1 PZ
- CARTONE: 25 PZ

GUIDA ALLE TAGLIE

	XS	S	M	L	XL	XXL	3XL
C:	34	36	37	38	39	41	42
L:	46	49	52	54	58	62	66
A:	63	65	67	68	69	70	71

COLORI





SERIGRAFIA



TRANSFER



RICAMO

SPECIFICHE

- Camicia adulto manica lunga.
- Tasca anteriore lato sinistro.
- Colletto con bottoni dello stesso colore della camicia.

TESSUTO POPELINE

65% Poliestere - 35% cotone.

PACK

- IMBALLO: 1 PZ
- CARTONE: 25 PZ

GUIDA ALLE TAGLIE

	S	M	L	XL	XXL	3XL	4XL
C:	38	39	42	43	46	48	50
L:	53	56	58	63	68	73	78
A:	79	80	81	82	83	84	85

COLORI



Codice: **SHLPOP**
CAMICIA LADY MANICA LUNGA

SPECIFICHE

- Camicia donna manica lunga.
- Vestibilità leggermente attillata.
- Bottoni dello stesso colore della camicia.

TESSUTO POPELINE

65% Poliestere - 35% cotone.


PACK

- IMBALLO: 1 PZ
- CARTONE: 25 PZ

GUIDA ALLE TAGLIE

	XS	S	M	L	XL	XXL	3XL
C:	34	36	37	38	39	41	42
L:	46	49	52	54	58	62	66
A:	63	65	67	68	69	70	71

COLORI



SERIGRAFIA



TRANSFER



RICAMO



KING SIZE

SERIGRAFIA

TRANSFER

RICAMO



SPECIFICHE

- Camicia adulto fit manica corta.
- Nuovo colletto all'italiana rigido con stecche.
- Orlo stondato.

140
gr/m²

TESSUTO

97% Cotone - 3% popeline/elastane.

PESO

• 140 gr/m²

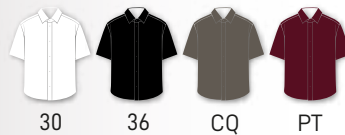
PACK

- IMBALLO: 1 PZ
- CARTONE: 12 PZ

GUIDA ALLE TAGLIE

	S	M	L	XL	XXL	3XL	4XL
C:	38	40	42	44	46	48	50
L:	51,5	55	59	62	65,5	69	72,5
A:	77	78	79	80	82	84	84

COLORI



Codice: **RU946M**
CAMICIA MAN FIT MANICA LUNGA

140
gr/m²

SPECIFICHE

- Camicia adulto fit manica lunga.
- Nuovo colletto all'italiana rigido con stecche.
- Orlo stondato.

PESO

• 140 gr/m²

97% Cotone - 3% popeline/elastane.

TESSUTO

PACK

- IMBALLO: 1 PZ
- CARTONE: 12 PZ

GUIDA ALLE TAGLIE

	S	M	L	XL	XXL	3XL	4XL
C:	38	40	42	44	46	48	50
L:	51,5	55	59	62	65,5	69	72,5
A:	77	78	79	80	82	84	84

COLORI



KING SIZE

SERIGRAFIA

TRANSFER

RICAMO



Codice: **RU947F**
CAMICIA LADY FIT MANICA CORTA



140
gr/m²

PESO
• 140 gr/m²

SPECIFICHE

- Camicia donna fit manica corta.
- Colletto classico.
- Orlo stonato.
- Eleganti maniche corte ad aletta.

TESSUTO

97% Cotone - 3% popeline/elastane.

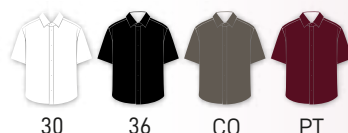
PACK

- IMBALLO: 1 PZ
- CARTONE: 12 PZ

GUIDA ALLE TAGLIE

	XS	S	M	L	XL	XXL
L:	42,5	46	48,5	51	55	59
A:	58,5	60,5	62,5	63,5	64,5	65,5

COLORI



SERIGRAFIA



TRANSFER



RICAMO



Codice: **RU946F**
CAMICIA LADY FIT MANICA 3/4

SERIGRAFIA

TRANSFER

RICAMO



SPECIFICHE

- Camicia donna fit manica 3/4.
- Colletto classico.
- Orlo stonato.
- Eleganti maniche 3/4 con polsino con spacco.

TESSUTO

97% Cotone - 3% popeline/elastane.

PESO

• 140 gr/m²

PACK

- IMBALLO: 1 PZ
- CARTONE: 12 PZ

GUIDA ALLE TAGLIE

	XS	S	M	L	XL	XXL
L:	42,5	46	48,5	51	55	59
A:	58,5	60,5	62,5	63,5	64,5	65,5

COLORI



140
gr/m²



Codice: **SHAOSLO**
CAMICIA MAN MANICA LUNGA

JHK
T-SHIRT



SPECIFICHE

- Camicia adulto idro-oleorepellente manica lunga.
- Maniche con spacco.
- Bottoni dello stesso colore della camicia.
- Polsini con due bottoni.



TESSUTO POPELINE

65% Poliestere - 35% cotone.

PACK

- IMBALLO: 1 PZ
- CARTONE: 25 PZ

GUIDA ALLE TAGLIE

	S	M	L	XL	XXL	3XL	4XL
C:	38	39	42	43	46	48	50
L:	53	56	58	63	68	73	78
A:	79	80	81	82	83	84	85

COLORI



* Non utilizzare l'ammorbidente in quanto eliminerebbe il trattamento antimacchia.

JHK
T-SHIRT

Codice: **SHLOSLO**
CAMICIA LADY MANICA LUNGA



SPECIFICHE

- Camicia donna idro-oleorepellente manica lunga.
- Maniche con spacco.
- Bottoni dello stesso colore della camicia.
- Polsini con due bottoni.

TESSUTO POPELINE

65% Poliestere - 35% cotone.

PACK

- IMBALLO: 1 PZ
- CARTONE: 25 PZ

GUIDA ALLE TAGLIE

	S	M	L	XL	XXL	3XL	4XL
C:	34	36	37	38	39	41	42
L:	46	49	52	54	58	62	66
A:	64	65	67	68	69	70	71

COLORI



* Non utilizzare l'ammorbidente in quanto eliminerebbe il trattamento antimacchia.





KING SIZE



SERIGRAFIA



TRANSFER



RICAMO

SPECIFICHE

- Camicia adulto antipiega e antibatterico manica lunga.
 - Maniche con spacco.
 - Bottoni dello stesso colore della camicia.
 - Polsini con due bottoni.

TESSUTO POPELINE

65% Poliestere - 35% cotone.

PACK

- IMBALLO: 1 PZ
- CARTONE: 25 PZ

GUIDA ALLE TAGLIE

	S	M	L	XL	XXL	3XL	4XL
C:	38	39	42	43	46	48	50
L:	53	56	58	63	68	73	78
A:	79	80	81	82	83	84	85



COLORI



Codice: **SHLPEKIN**
CAMICIA LADY MANICA LUNGA

SPECIFICHE

- Camicia donna antipiega e antibatterico manica lunga.
 - Maniche con spacco.
 - Bottoni dello stesso colore della camicia.
 - Polsini con due bottoni.

TESSUTO POPELINE

65% Poliestere - 35% cotone.

PACK

- IMBALLO: 1 PZ
- CARTONE: 25 PZ

GUIDA ALLE TAGLIE

	S	M	L	XL	XXL	3XL	4XL
C:	34	36	37	38	39	41	42
L:	46	49	52	54	58	62	66
A:	64	65	67	68	69	70	71

COLORI



KING SIZE



SERIGRAFIA



TRANSFER



RICAMO





KING SIZE



SERIGRAFIA



TRANSFER



RICAMO

SPECIFICHE

- Camicia adulto in tessuto effetto jeans manica lunga.
- Colletto senza bottoni.
- Tasca sul lato sinistro.

TESSUTO POPELINE
100% cotone jeans.

PACK

- IMBALLO: 1 PZ
- CARTONE: 25 PZ

GUIDA ALLE TAGLIE

	XS	S	M	L	XL	XXL	3XL	4XL
C:	37	38	39	42	43	46	48	50
L:	51	53	56	58	63	68	73	78
A:	79	79	80	81	82	83	84	85

COLORI



Codice: **405013S**

CAMICIA MAN COLLO ALLA COREANA MANICA LUNGA



115
gr/m²



SPECIFICHE

- Camicia adulto manica lunga.
- Collo alla coreana.
- Chiusura centrale con cannoncino all'inglese.
- Polsini smussati con chiusura bottone.

TESSUTO POPELINE

67% Cotone - 29% Poliestere - 4% elastane.

PESO

- 115 gr/m²


PACK

- IMBALLO: 1 PZ
- CARTONE: 20 PZ

GUIDA ALLE TAGLIE

	S	M	L	XL	XXL	3XL
L:	51,9	55,9	59,9	63,9	67,9	71,9
A:	74,6	76	77,4	78,8	80,3	81,7

COLORI



SERIGRAFIA



TRANSFER



RICAMO

Codice: **SHATULUM**
CAMICIA MAN EFFETTO LINO

JHK
T-SHIRT



new!

SPECIFICHE

- Camicia adulto manica lunga effetto lino.
- Collo senza bottoni.
- Fondo arrotondato.
- Polsini con due bottoni.

TESSUTO

100% Cotone slub.

PACK

- IMBALLO: 25 PZ
- CARTONE: 25 PZ

GUIDA ALLE TAGLIE

	S	M	L	XL	XXL	3XL
C:	37	38	41	43	46	48
L:	57	59	63	65	70	75
A:	77	78,5	81,5	83	84,5	85

COLORI



ETICHETTA
RIMOVIBILE

SERIGRAFIA

TRANSFER

RICAMO

JHK
T-SHIRT

Codice: **SHAMAHON**
CAMICIA MAN EFFETTO LINO E COLLO ALLA COREANA

ETICHETTA
RIMOVIBILE

SERIGRAFIA

TRANSFER

RICAMO

SPECIFICHE

- Camicia adulto manica lunga con collo alla coreana.
- Effetto lino.
- Fondo arrotondato.
- Polsini con due bottoni.

TESSUTO

100% Cotone slub.

PACK

- IMBALLO: 25 PZ
- CARTONE: 25 PZ

GUIDA ALLE TAGLIE

	S	M	L	XL	XXL	3XL
L:	57	59	63	65	70	75
A:	77	78,5	81,5	83	84,5	85

COLORI



new!



workwear

Codice: **WKBOSTON**
PULLOVER MAN COLLO A "V"

JHK
T-SHIRT

300
gr/m²



SPECIFICHE

- Maglione adulto con collo a "V".
- Taglio aderente.
- Colletto, polsino e orlo a coste.



TESSUTO

80% Viscosa - 20% nylon.

PESO

- 300 gr/m²

PACK

- IMBALLO: 1 PZ
- CARTONE: 25 PZ

GUIDA ALLE TAGLIE

	S	M	L	XL	XXL
L:	48	50	52	54	56
A:	65	67	69	71	73

COLORI



♂ PAG.95

JHK
T-SHIRT

Codice: **WKBOSTONL**
PULLOVER LADY COLLO A "V"



♂ PAG.95

SPECIFICHE

- Maglione donna con collo a "V".
- Taglio aderente.
- Colletto, polsino e orlo a coste.

TESSUTO

80% Viscosa - 20% nylon.

PESO

- 300 gr/m²


PACK

- IMBALLO: 1 PZ
- CARTONE: 25 PZ

GUIDA ALLE TAGLIE

	S	M	L	XL
L:	44	46	48	50
A:	55	57	59	61

COLORI



300
gr/m²





KING SIZE



RICAMO

PESO

• 275 gr/m²

SPECIFICHE

- Cardigan adulto con scollo a "V".
- Elastam su polsini e girovita.
- Bottoni in tinta.

TESSUTO

50% Cotone - 50% acrilico cottonblend.

PACK

- IMBALLO: 1 PZ
- CARTONE: 12 PZ

GUIDA ALLE TAGLIE

	XS	S	M	L	XL	XXL	3XL	4XL
L:	51	53,5	56	58,5	61	63,5	66	68,5
A:	67	69,5	72	74,5	77	79,5	79,5	79,5

COLORI



36



CM



FN

275
gr/m²



Codice: **RU716M**
GILET CON SCOLLO A "V"

275
gr/m²



SPECIFICHE

- Gilet uomo con collo a "v".
- Veloce da asciugare e facile da trattare.

TESSUTO

50% Cotone - 50% acrilico cottonblend.

PESO

• 275 gr/m²

PACK

- IMBALLO: 1 PZ
- CARTONE: 12 PZ

GUIDA ALLE TAGLIE

	XS	S	M	L	XL	XXL	3XL	4XL
L:	50	52,5	55	57,5	60	62,5	65	67,5
A:	66	68	71	73,5	76	78,5	78,5	78,5

COLORI



36



CM



FN

KING SIZE

RICAMO

workwear

Codice: **E0305**

GILET MULTITASCHE POWER

sotto zero 



SERIGRAFIA



TRANSFER



RICAMO

SPECIFICHE

- Gilet adulto multitasche interno rete.
- Tasca portabadge estraibile.
 - Piping in silver fluo.
- Due tasche posteriori.

TESSUTO

80% Poliestere - 20% cotone.

PESO

- 190 gr/m²

PACK

- IMBALLO: 1 PZ
- CARTONE: 30 PZ

GUIDA ALLE TAGLIE



	S	M	L	XL	XXL	3XL
L:	58	60	62	65	68	71
A:	65	67	70	73	76	79

COLORI



190
gr/m²



velilla

Codice: **105901** GILET MULTITASCHE

180
gr/m²



SPECIFICHE

- Gilet adulto multitasche interno rete.
- Chiusura centrale con zip.
- Tessuto retina all'interno.
- Nove tasche.

TESSUTO TWILL

80% Poliestere - 20% cotone.

- Tessuto interno rete: 100% poliestere.

PESO

- 180 gr/m²
- 80 gr/m²

PACK

- IMBALLO: 1 PZ
- CARTONE: 50 PZ

GUIDA ALLE TAGLIE



	S	M	L	XL	XXL	3XL
L:	54,75	57,75	60,75	69,5	70,5	71,5
A:	66,5	67,5	68,5	69,5	70,5	71,5

COLORI



SERIGRAFIA



TRANSFER



RICAMO

Codice: **SAFARI**
GILET MULTITASCHE

200
gr/m²



SPECIFICHE

- Gilet adulto multitasche interno rete.
- Nove tasche davanti.
- Due tasche dietro.

TESSUTO

65% Poliestere - 35% cotone.

PESO

- 200 gr/m²

PACK

- IMBALLO: 1 PZ
- CARTONE: 40 PZ

GUIDA ALLE TAGLIE

	XS	S	M	L	XL	XXL	3XL
L:	50	53	56	59	62	65	68
A:	60	63	66	69	72	77	80

COLORI



Codice: **DUBAI**
GILET IMBOTTITO



SPECIFICHE

- Gilet adulto imbottito.
- Chiusura centrale con cerniera a vista.
- Due tasche principali con chiusura in velcro.
- Pattina profilata con piping riflettente.
- Tasca con cerniera sul petto lato destro.
- Tasca interna con chiusura in velcro.

TESSUTO
100% Poliestere.

PESO
• 180 gr/m²

PACK

- IMBALLO: 1 PZ
- CARTONE: 10 PZ

GUIDA ALLE TAGLIE

	S	M	L	XL	XXL	3XL
L:	56	58	60	62	64	66
A:	68	70	72	74	76	78



180
gr/m²



Codice: **PRINTER**
GILET IMBOTTITO

250
gr/m²



SPECIFICHE

- Gilet adulto imbottito multitasche.
- Sei tasche esterne.
- Un taschino all'interno.
- Due scomparti portapenna.
- Collo alto.
- Retro vasta area per personalizzare.
- Giromanica antivento.



TESSUTO ESTERNO

100% Poliestere.

- Tessuto interno: 100% poliestere.

PESO

- 130 gr/m²
- 250 gr/m²

PACK

- IMBALLO: 1 PZ
- CARTONE: 20 PZ

GUIDA ALLE TAGLIE

	S	M	L	XL	XXL	3XL
L: (Chest)	56	59	62	65	68	71
A: (Length)	68	71	74	77	80	83

COLORI



Codice: **REPOTER**
GILET IMBOTTITO



SPECIFICHE

- Gilet adulto imbottito multitasche.
- Otto tasche esterne.
- Un taschino all'interno e uno sul petto.
- Due scomparti portapenna.
- Collo alto con zip intera.
- Retro vasta area per personalizzare.
- Giromanica antivento.

TESSUTO ESTERNO

65% Poliestere - 35% cotone.

- Tessuto interno: 100% poliestere.

PESO

• 200 gr/m²

• 250 gr/m²

PACK

• IMBALLO: 1 PZ

• CARTONE: 20 PZ

GUIDA ALLE TAGLIE

	XS	S	M	L	XL	XXL	3XL	4XL
L: (Chest)	53	56	59	62	65	68	71	74
A: (Length)	65,5	68,5	71,5	74,5	77,5	80,5	83,5	86,5

COLORI



250
gr/m²



Codice: **108**

GILET TRAPUNTATO MULTITASCHE



SERIGRAFIA



TRANSFER



RICAMO

SPECIFICHE

- Gilet adulto imbottito multitasche.
- Chiusura centrale con zip, nascosta da profilo.
 - Profilo centrale con bottoni automatici.
 - Cintura elastica laterale.
 - Giromanica antivento.
 - Sette tasche.

TESSUTO ESTERNO

- 100% Poliestere.
- Tessuto fodera: 100% poliestere.
- Imbottitura: 100% poliestere.

PESO

- 120 gr/m²
- 60 gr/m²
- 220 gr/m²

PACK

- IMBALLO: 1 PZ
- CARTONE: 10 PZ

GUIDA ALLE TAGLIE

	S	M	L	XL	XXL	3XL
L:	55	59	63	67	71	75
A:	70	72	74	76	78	80

COLORI



220
gr/m²



Codice: **205901**

GILET IMBOTTITO MULTITASCHE

180
gr/m²



SPECIFICHE

- Gilet adulto imbottito multitasche.
- Chiusura centrale con zip nascosta da profilo.
- Profilo centrale con chiusura a velcro.
- Sei tasche.

TESSUTO ESTERNO

- 100% Poliestere.
- Tessuto fodera: 100% poliestere.
- Imbottitura: 100% poliestere.

PESO

- 95 gr/m²
- 60 gr/m²
- 180 gr/m²

PACK

- IMBALLO: 1 PZ
- CARTONE: 10 PZ

GUIDA ALLE TAGLIE

	S	M	L	XL	XXL	3XL
L:	55	59	63	67	71	75
A:	70	72	74	76	78	80

COLORI



SERIGRAFIA



TRANSFER



RICAMO



Codice: **ASPEN**
GILET REVERSIBILE


SERIGRAFIA


TRANSFER


RICAMO

SPECIFICHE 

- Gilet unisex reversibile.
- Tessuto interno pile 100% poliestere.
- Due tasche interne e due esterne con zip.
- Apertura con zip reversibile.

TESSUTO 

100% Poliestere.

PESO 

- 220 gr/m²

PACK 

- IMBALLO: 1 PZ
- CARTONE: 40 PZ

GUIDA ALLE TAGLIE 



	XS	S	M	L	XL	XXL	3XL
L:	49	52	55	58	61	64	67
A:	61	64	67	70	73	76	79

COLORI 



DOUBLE FACE
NAVY - GREY

220
gr/m²



Codice: **MONVISO**
GILET SOFTSHELL

300
gr/m²



SPECIFICHE 

- Gilet adulto softshell composto da due strati.
- Cerniera invertita a tono, con protettore mento e tiretto.
- Rivestimento interno in pile.
- Tasca esterna sul petto lato destro con cerniera.
- Due tasche esterne con cerniera a tono e tiretto.
- Resistente all'acqua.
- A prova di vento.

TESSUTO ESTERNO 

92% Poliestere - 8% elastane.

- Tessuto interno: 100% poliestere micropile extra caldo.

PESO 

- 300 gr/m²

PACK 

- IMBALLO: 1 PZ
- CARTONE: 15 PZ

GUIDA ALLE TAGLIE 

	S	M	L	XL	XXL	3XL
L:	52	55	58	62	66	70
A:	69	70	71	72	73	74

COLORI 



NERO ROSSO NAVY


SERIGRAFIA


TRANSFER


RICAMO

300
gr/m²



SPECIFICHE

- Giacca adulto softshell zip intera.
- Triplo strato traspirante.
- Fodera in tessuto micropile.
- Tasche laterali e una sul petto.



TESSUTO ESTERNO

- 95% Poliestere - 5% elastane.
- Tessuto interno: 100% poliestere.

PESO

- 300 gr/m²

PACK

- IMBALLO: 1 PZ
- CARTONE: 25 PZ

GUIDA ALLE TAGLIE

	S	M	L	XL	XXL	3XL	4XL
L:	53	55	57	59	61	63	65
A:	70	72	74	76	78	80	82

COLORI



Codice: **206007**

GIUBBOTTO SOFTSHELL BICOLORE CON CAPPuccio



SPECIFICHE

- Giubbotto unisex softshell con cappuccio.
- Chiusura centrale con zip tenuta stagna con colore a contrasto.
- Polsini regolabili con velcro.
- Cinque tasche (tre esterne, due interne).

TESSUTO ESTERNO

- 100% Poliestere.
- Tessuto contrasto: 94% poliestere - 6 elastane.
- Fodera: 100% poliestere.

PESO

- 320 gr/m²
- 320 gr/m²
- 150 gr/m²


PACK

- IMBALLO: 1 PZ
- CARTONE: 10 PZ

GUIDA ALLE TAGLIE

	XS	S	M	L	XL	XXL	3XL
L:	46	50	54	58	62	66	70
A:	61,5	63,4	64,95	66,5	68,05	69,6	71,15

COLORI



320
gr/m²



320
gr/m²



SPECIFICHE

- Giacca adulto softshell con zip e cappuccio.
- Chiusura centrale con cerniera ricoperta.
- Elastico ai polsi.
- Stringipolso con chiusura in velcro.
- Interno in pile.
- Cappuccio fisso.



TESSUTO ESTERNO

100% Poliestere.

PESO

- 320 gr/m²



PACK

- IMBALLO: 1 PZ
- CARTONE: 10 PZ

GUIDA ALLE TAGLIE

	XS	S	M	L	XL	XXL	3XL	4XL
L	50,5	53	55,5	58	60,5	63	65,5	68
A	67	69	71	73	75	77	79	81

COLORI



ROSSO GRIGIO NERO NAVY ROYAL

Codice: **SOFTHOOD**
GIACCA SOFTSHELL CON ZIP E CAPPuccio

JHK
T-SHIRT



SPECIFICHE

- Giacca adulto softshell zip intera e cappuccio.
- Triplo strato traspirante.
- Interno tono su tono con tessuto della fodera in pile.
- Tasche laterali e una sul petto.

TESSUTO ESTERNO

95% Poliestere - 5% elastan.

- Tessuto interno: 94% Poliestere riciclato - 6% elastan.

PESO

- 300 gr/m²


PACK

- IMBALLO: 1 PZ
- CARTONE: 25 PZ

GUIDA ALLE TAGLIE

	S	M	L	XL	XXL	3XL	4XL
L:	53	55	57	59	61	63	65
A:	70	72	74	76	78	80	82

COLORI



new!

300
gr/m²



Codice: **VESUVIO**

GIACCA SOFTSHELL CON ZIP E CAPPuccio

300
gr/m²



SPECIFICHE

- Giacca unisex softshell con cappuccio.
- Composto da due strati con taglio sportivo.
- Cerniera centrale in contrasto.
- Fodera interna in micropile a contrasto.
- Due tasche esterne laterali con cerniera invisibile.

TESSUTO ESTERNO

92% Poliestere - 8% elastane.

- Tessuto interno: 100% poliestere micropile.

PESO

- 300 gr/m²

PACK

- IMBALLO: 1 PZ
- CARTONE: 15 PZ

GUIDA ALLE TAGLIE

	S	M	L	XL	XXL
L:	52	55	58	62	65
A:	69	71	73	75	77

COLORI



workwear

Codice: **CERVINO**
GIUBBOTTO INTERNO PILE


SERIGRAFIA


TRANSFER


RICAMO

SPECIFICHE 

- Giubbotto adulto interno pile con collo alto.
- Cerniera anteriore a tono con protettore mento e tiretto.
 - Tre tasche esterne con patta.
- Rivestimento interno in micropile a tono.
 - Polsini in costina 1x1.

TESSUTO 

100% Poliestere.


PESO 

- 300 gr/m²

PACK 

- IMBALLO: 1 PZ
- CARTONE: 10 PZ

GUIDA ALLE TAGLIE 

	S	M	L	XL	XXL	3XL
 L:	54	57	60	64	68	72
A:	69	70	71	73	74	75

COLORI 



BLU NAVY

300
gr/m²



Codice: **DOLOMITI**
GIUBBOTTO MAN


290
gr/m²

SPECIFICHE 

- Giubbotto adulto imbottito.
- Due tasche frontali con cerniera.
- Fodera interna a contrasto.
- Include borsa per il trasporto.
- Capo leggero e pieghevole.

TESSUTO 

100% Poliestere.


PESO 

- 290 gr/m²

PACK 

- IMBALLO: 1 PZ
- CARTONE: 10 PZ

GUIDA ALLE TAGLIE 

	S	M	L	XL	XXL	3XL
 L:	52	55	58	61	64	67
A:	66	68	70	72	73	74

COLORI 



EBANO



NERO



VERDE
MILITARE



ROSSO



GRANATA



ROYAL



NAVY


SERIGRAFIA


TRANSFER


RICAMO



120

Codice: **GRANSASSO**
GIUBBOTTO MAN PARKA

400
gr/m²



SPECIFICHE

- Parka adulto collo alto con cerniera in tinta.
- Cappuccio estraibile piegato nel collo.
- Tasche esterne con cerniere, copricerniera e tiretto.
- Doppio taschino interno con velcro.
- Polsini regolabili in velcro.



TESSUTO ESTERNO

- 100% Poliestere impermeabile.
- Fodera: 100% poliestere.
- Imbottitura: 100% poliestere.

PESO

- 400 gr/m²

PACK

- IMBALLO: 1 PZ
- CARTONE: 10 PZ

GUIDA ALLE TAGLIE

	S	M	L	XL	XXL	3XL
L:	57	60	63	66	69	72
A:	75	78	80	82	84	86

COLORI



Codice: **ONTARIO**
GIUBBOTTO PARKA



SPECIFICHE

- Giubbotto parka adulto.
- Collo alto, chiusura con zip a velcro.
- Giromanica con elastico.
- Cappuccio con cordoncino regolabile.

TESSUTO ESTERNO

- 70% Poliestere - 30% pvc impermeabile.
- Tessuto interno: 100% poliestere.

PESO

- 200 gr/m²
- 320 gr/m²

PACK

- IMBALLO: 1 PZ
- CARTONE: 20 PZ

GUIDA ALLE TAGLIE

	S	M	L	XL	XXL	3XL
L:	57	60	63	66	69	72
A:	69	72	75	77,5	80,5	83

COLORI



200
gr/m²



160
gr/m²



SPECIFICHE

- Giubbotto adulto imbottito con maniche removibili.
- Chiusura tramite cerniera a vista.
- Due tasche laterali con velcro e pattina.
- Tasca porta badge.
- Rib al collo, in vita e ai polsi.



TESSUTO

100% Poliestere oxford spalmato PU.

PESO IMBOTTITURA

- 160 gr/m²

PACK

- IMBALLO: 1 PZ
- CARTONE: 10 PZ

GUIDA ALLE TAGLIE

	S	M	L	XL	XXL	3XL
L:	57,5	60	62,5	65	67,5	70
A:	67	69	71	73	75	77

COLORI



Codice: **MIRACLE**

GIUBBOTTO MANICHE REMOVIBILI



SPECIFICHE

- Giubbotto adulto imbottito con maniche removibili.
- Otto tasche esterne e una interna.
- Due scomparti porta penna.
- Collo alto zip ricoperta.

TESSUTO ESTERNO

65% Poliestere - 35% cotone twill. • 200 gr/m²
 • Imbottitura: 100% poliestere. • 250 gr/m²

PESO

• 200 gr/m²

• 250 gr/m²

PACK

- IMBALLO: 1 PZ
- CARTONE: 10 PZ

GUIDA ALLE TAGLIE

	S	M	L	XL	XXL	3XL
L:	56	59	62	65	68	71
A:	68,5	71,5	74,5	77,5	80,5	83,5

COLORI



250
gr/m²



Codice: **76105U**

GIACCA ANTIPIOGGIA CON CAPPuccio



SERIGRAFIA



TRANSFER



RICAMO

SPECIFICHE

- Giacca antipioggia
- Cappuccio richiudibile a marsupio.

TESSUTO ESTERNO

100% Poliestere.

PACK

- IMBALLO: 1 PZ
- CARTONE: 24 PZ

GUIDA ALLE TAGLIE

	XS	S	M	L	XL	XXL
L:	57	60	62	64	68	72
A:	69	72	74	78	82	86

COLORI



Codice: **DESERT**

BERMUDA LEGGERO MULTITASCHE

210
gr/m²

SPECIFICHE

- Bermuda adulto tessuto twill.
- Cuciture di sicurezza ed elastico interno in vita.
- Cinque tasche (una posteriore).
- Chiusura con zip e bottone.

TESSUTO

65% Poliestere - 35% cotone.

PESO

• 210 gr/m²

PACK

- IMBALLO: 1 PZ
- CARTONE: 20 PZ

GUIDA ALLE TAGLIE

	S	M	L	XL	XXL	3XL
A:	56	57	58	59	59,5	60
	41/43	44/46	47/49	50/52	53/55	56/58

COLORI



SERIGRAFIA



TRANSFER



RICAMO



Codice: **ENERGY**
PANTALONE TWILL LEGGERO

sotto zero 



KING SIZE



SERIGRAFIA



TRANSFER



RICAMO

SPECIFICHE 

- Pantalone adulto leggero.
- Chiusura con cerniera e bottone.
- Cinque tasche.
- Elastico posteriore in cintura.

TESSUTO 

65% Poliestere - 35% cotone.




PESO 

• 190 gr/m²

PACK 

- IMBALLO: 1 PZ
- CARTONE: 20 PZ

GUIDA ALLE TAGLIE 

	XS	S	M	L	XL	XXL	 3XL	 4XL	 5XL
L	34,5	37	38,5	42	44,5	47	49,5	52	54,5
A	103	105	109	112	115	118	121	124	127

COLORI 



NERO

GRIGIO

NAVY

BEIGE

190
gr/m²



**BEST
PRICE**

Codice: **CASTER**

PANTALONE TWILL LEGGERO MULTITASCHE

210
gr/m²

SPECIFICHE 

- Pantalone adulto twill leggero multitasche.
- Cinque tasche (una posteriore).
- Chiusura con zip e bottone.
- Elastico dietro la vita.

TESSUTO 

65% Poliestere - 35% cotone.

PESO 

• 210 gr/m²

PACK 

- IMBALLO: 1 PZ
- CARTONE: 20 PZ

GUIDA ALLE TAGLIE 

	S	M	L	XL	XXL	 3XL	 4XL
A	105	107	109	111	113	115	117
	41/43	44/46	47/49	50/52	53/55	56/58	59/61

COLORI 



BIANCO

ROYAL

NAVY

MARRONE

BEIGE

GRIGIO

CELESTE

AZZURRO

KHAKI

NERO

ARANCIO

ROSSO

GRANATA

VERDE
PRIMAVERA

VERDE
BOTTIGLIA



KING SIZE



SERIGRAFIA



TRANSFER



RICAMO

124



Codice: **PROW**
PANTALONE PROFESSIONAL

Codice: **PROWG**
PANTALONE PROFESSIONAL WINTER

250
gr/m²



SPECIFICHE

- Vestibilità Slim Fit
- Cuciture a triplo ago per un maggior rinforzo.
- 2 tasche anteriori, elastici ai fianchi
- 2 tasche posteriori, una con chiusura bottone
- 2 tasche laterali con chiusura velcro.
- Taglie dalla S alla 5XL

TESSUTO

- PROW: 100% Cotone Massaua.
- PROWG: 100% Cotone Fustagno.

PESO

- PROW: 250 gr/m²
- PROWG: 350 gr/m²

PACK

- IMBALLO: 1 PZ
- CARTONE: 25 PZ

COLORI



GRIGIO

BLU

Norma di riferimento:
UNI EN ISO 13688:2013 CE prima categoria.



KING SIZE



SERIGRAFIA



TRANSFER



RICAMO

Codice: **178**
PANTALONE FUSTAGNO



KING SIZE



SERIGRAFIA



TRANSFER



RICAMO

SPECIFICHE

- Pantalone adulto multitasche taglio slim fit.
- Elastici ai fianchi, chiusura con zip e bottone.
 - Due tasche anteriori
- Tasca portametro e tasca portapenna.
 - Una tasca posteriore.
- Taglie dalla S alla 5XL

TESSUTO

100% Cotone Fustagno.

PESO

- 350 gr/m²

PACK

- IMBALLO: 1 PZ
- CARTONE: 25 PZ

COLORI



GRIGIO

BLU

Norma di riferimento:
UNI EN ISO 13688:2013 CE prima categoria.

350
gr/m²



workwear

125

Codice: **180**
PANTALONE MASSAUA

250
gr/m²



SPECIFICHE

- Pantalone adulto con vestibilità slim fit.
- Elastici ai fianchi, chiusura con zip e bottone.
- Due tasche anteriori, tasca portametro, tasca portapenna.
- Una tasca posteriore.
- Taglie dalla S alla 5XL

TESSUTO

- 100% Cotone Massaua.

PESO

- 250 gr/m²

PACK

- IMBALLO: 1 PZ
- CARTONE: 25 PZ

COLORI



GRIGIO

BLU



KING SIZE



SERIGRAFIA



TRANSFER



RICAMO

Codice: **ENERGY WINTER**
PANTALONE TWILL PESANTE MULTITASCHE

sotto zero



KING SIZE



SERIGRAFIA



TRANSFER



RICAMO

SPECIFICHE

- Pantalone adulto pesante.
- Chiusura con cerniera e bottone.
- Cinque tasche.
- Elastico posteriore in cintura.

TESSUTO

65% Poliestere - 35% cotone.

PESO

- 300 gr/m²

PACK

- IMBALLO: 1 PZ
- CARTONE: 20 PZ

GUIDA ALLE TAGLIE

	XS	S	M	L	XL	XXL	3XL	4XL	5XL
L	34,5	37	38,5	42	44,5	47	49,5	52	54,5
A	103	105	109	112	115	118	121	124	127

COLORI



NERO

GRIGIO

NAVY

300
gr/m²



Codice: **LOAD**
CAMICE UNISEX DA LAVORO


SERIGRAFIA


TRANSFER


RICAMO

SPECIFICHE 


- Camice unisex da lavoro.
- Taschino lato cuore e due tasche avanti.

TESSUTO 

65% Poliestere - 35% cotone.

PESO 

• 200 gr/m²

PACK 


- IMBALLO: 1 PZ
- CARTONE: 20 PZ

GUIDA ALLE TAGLIE 



	S	M	L	XL	XXL	3XL
L:	52,5	56,5	60,5	64,5	68,5	72,5
A:	92,5	95	97,5	100	102,5	105

COLORI 



200
gr/m²



Codice: **KEVIN**
TUTA DA LAVORO

210
gr/m²



SPECIFICHE 

- Tuta da lavoro unisex.
- Manica lunga raglan con polsino elastico.
- Vita elastica nella parte posteriore.
- Cinque tasche.
- Chiusura con zip nascosta.

TESSUTO 

65% Poliestere - 35% cotone.

PESO 

• 210 gr/m²

PACK 

- IMBALLO: 1 PZ
- CARTONE: 20 PZ

GUIDA ALLE TAGLIE 



	S	M	L	XL	XXL	3XL
L:	58,5	61,5	64,5	67,5	70,5	73,5
A:	157,5	163,5	169,5	175,5	181,5	186,5

COLORI 




SERIGRAFIA


TRANSFER


RICAMO

workwear



TOTAL MATCH


SPECIFICHE

- Giacca unisex softshell bicolore.
- Tessuto tre strati, 5 tasche.
- Chiusura centrale con zip inversa.
- Polsini regolabili con velcro.

TESSUTO ESTERNO **PESO**

96% Poliestere - 4% elastane. • 280 gr/m²

• Fodera: 100% poliestere. • 130 gr/m²

PACK

- IMBALLO: 1 PZ
- CARTONE: 20 PZ

GUIDA ALLE TAGLIE

	XS	S	M	L	XL	XXL	3XL
L:	46	50	54	58	62	66	70
A:	68,6	70,4	71,9	73,5	75	76,6	78,1

COLORI

 280
gr/m²

 Codice: **205902**

GILET TRAPUNTATO BICOLORE MULTITASCHE

 220
gr/m²

SPECIFICHE

- Gilet adulto trapuntato multitasche bicolore.
- Chiusura centrale con zip nascosta da profilo.
- Giromanica antivento.
- Cintura elastica laterale.
- Sette tasche.
- Colore a contrasto su soffietto, inserto e passanti.

TESSUTO ESTERNO

100% Poliestere.

• Fodera: 100% poliestere.

 • Imbottitura: 100% poliestere. • 220 gr/m²
PESO

 • 120 gr/m²

 • 60 gr/m²
PACK

• IMBALLO: 1 PZ

• CARTONE: 10 PZ

GUIDA ALLE TAGLIE

	S	M	L	XL	XXL	3XL
L:	55	59	63	67	71	75
A:	70	72	74	76	78	80

COLORI



SPECIFICHE

- Felpa adulto a collo alto con mezza zip bicolore.
- Colore a contrasto sui lati e all'interno del collo.
 - Polsini e cintura in maglia a costine.
 - Trattamento antipilling.

 260
gr/m²
TESSUTO PIQUÈ

65% Poliestere - 35% cotone.

PESO

 • 260 gr/m²
PACK

- IMBALLO: 1 PZ
- CARTONE: 20 PZ

GUIDA ALLE TAGLIE

	XS	S	M	L	XL	XXL	3XL
L:	47,3	51,3	55,3	59,3	63,3	67,3	71,3
A:	59,5	61,5	63,5	65	67	68,5	70

COLORI

 240
gr/m²

SPECIFICHE

- Pantalone adulto multitasche stretch bicolore.
- Chiusura centrale con zip e bottone.
- Colore a contrasto nel soffietto, inserto e passanti.
- Cintura elastica, doppia impuntura di sicurezza.
- Sei tasche.



KING SIZE



SERIGRAFIA



TRANSFER



RICAMO

TESSUTO STRETCH

46% Cotone - 38% EME - 16% poliestere.

PESO

 • 240 gr/m²
PACK

- IMBALLO: 1 PZ
- CARTONE: 25 PZ

GUIDA ALLE TAGLIE

	40	42	44	46	48	50	52	54	56	58	60	62	64
L:	39,5	41,5	43,5	45,5	47,5	49,5	51,5	53,5	55,5	57,5	59,5	61,5	63,5
A:	106	106,5	107	107,5	108	108,6	109,1	109,6	110,1	110,6	111,2	111,7	112,2

COLORI


Codice: **105504**
POLO BICOLORE MANICA CORTA

TotalMatch

velilla

180
gr/m²



SPECIFICHE

- Polo adulto manica corta bicolore.
- Fianchi e interno dell'abbottonatura, tessuto interno al collo e asole a contrasto.

TESSUTO PIQUÈ

60% Cotone - 40% poliestere.

PESO

• 180 gr/m²

PACK

- IMBALLO: 1 PZ
- CARTONE: 25 PZ

GUIDA ALLE TAGLIE

	XS	S	M	L	XL	XXL	3XL
L	44,5	48,5	52,5	56,5	60,5	64,5	68,5
A	67	69	71	73	75	77	79

COLORI



velilla

TotalMatch

Codice: **103007**

BERMUDA BICOLORE MULTITASCHE

KING SIZE

SERIGRAFIA

TRANSFER

RICAMO

SPECIFICHE

- Bermuda adulto multitASCHE bicolore.
- Soffietti, inserti e asole a contrasto.
- Tessuto rinforzato nella parte posteriore.
- Cintura elastica, doppia impuntura di sicurezza.
- Sei tasche.

TESSUTO TWILL

65% Poliestere - 35% cotone.

PESO

• 200 gr/m²

PACK

- IMBALLO: 1 PZ
- CARTONE: 50 PZ

GUIDA ALLE TAGLIE

	40	42	44	46	48	50	52	54	56	58	60	62	64
L	41,5	43,5	45,5	47,5	49,5	51,5	53,5	55,5	57,5	59,5	61,5	63,5	65,5
A	50,5	51	51,5	52	52,5	53	53,5	54	54,5	55	55,5	56	56,5

COLORI



200
gr/m²



workwear

Two women are standing in front of a white truck with a metal structure. The woman on the left is wearing a bright yellow-green high-visibility jacket and dark blue pants with reflective strips. She is holding a pair of blue gloves. The woman on the right is wearing an orange and red high-visibility jacket and dark blue pants with reflective strips. She is holding a white hard hat. The background shows the truck and some shadows on the ground.

ALTA VISIBILITÀ
ALTA VISIBILITÀ
ALTA VISIBILITÀ



SPECIFICHE

- Polo adulto manica corta alta visibilità.
- Chiusura centrale con bottoni.
- Bande rifrangenti su torace e maniche.
- Collo in costina.
- Una tasca sul petto.

150
gr/m²



TESSUTO

55% Cotone - 45% poliestere.

PESO

• 150 gr/m²

PACK

- IMBALLO: 1 PZ
- CARTONE: 25 PZ

GUIDA ALLE TAGLIE

	S	M	L	XL	XXL	3XL
L:	50	52	56	60	64	68
A:	70,8	72,8	74,8	76,8	78,8	80,8

COLORI



20

19



Codice: **305513**
POLO BICOLORE MANICA CORTA

150
gr/m²



SPECIFICHE

- Polo adulto bicolore manica corta alta visibilità.
- Chiusura centrale con bottoni.
- Bande rifrangenti.
- Collo in costina.
- Una tasca sul petto.



TESSUTO

55% Cotone - 45% poliestere.

PESO

• 150 gr/m²

PACK

- IMBALLO: 1 PZ
- CARTONE: 25 PZ

GUIDA ALLE TAGLIE

	S	M	L	XL	XXL	3XL
L:	52	54	57	60	63	66
A:	70,5	72,5	74,5	76,5	78,5	80,5

COLORI



08/20

61/20

02/20

16/9





SPECIFICHE

- Felpa adulto collo alto con mezza zip alta visibilità.
- Chiusura centrale con bottoni.
- Bande rifrangenti su torace e maniche.
- Polsini e girovita in costina.
- Trattamento antipilling.

TESSUTO 100% Poliestere. **PESO** 1300 gr/m²


PACK

- IMBALLO: 1 PZ
- CARTONE: 20 PZ

GUIDA ALLE TAGLIE

	S	M	L	XL	XXL	3XL
L:	51,4	55,4	59,4	63,4	67,4	71,4
A:	69,1	71,1	72,6	74,6	76,1	77,6

COLORI



300
gr/m²



Codice: **305701**
FELPA BICOLORE MEZZA ZIP

300
gr/m²



SPECIFICHE

- Felpa adulto collo alto con mezza zip alta visibilità.
- Bande rifrangenti su torace e maniche.
- Polsini e girovita in costina.
- Trattamento antipilling.

TESSUTO 100% Poliestere.

PESO 300 gr/m²

PACK

- IMBALLO: 1 PZ
- CARTONE: 20 PZ

GUIDA ALLE TAGLIE

	S	M	L	XL	XXL	3XL
L:	51,3	55,3	59,3	63,3	67,3	71,3
A:	64,6	66,6	68,1	70,1	71,6	73,1

COLORI



Codice: **181**
PILE ZIP INTERA



280
gr/m²



SPECIFICHE

- Giacca adulto in pile con zip intera alta visibilità.
- Bande rifrangenti su torace e maniche.
- Tre tasche.
- Polsini elastici.



TESSUTO

100% Poliestere.

PACK

- IMBALLO: 1 PZ
- CARTONE: 10 PZ

PESO

- 280 gr/m²

GUIDA ALLE TAGLIE

	XS	S	M	L	XL	XXL	3XL	4XL	5XL
L:	48	52	56	60	64	68	72	76	80
A:	68,4	70	71,5	73,1	74,6	76,2	77,7	79,3	80,8

COLORI



Codice: **183**
PILE BICOLORE ZIP INTERA



SPECIFICHE

- Giacca adulto pile bicolore con zip intera alta visibilità.
- Bande rifrangenti su torace e maniche.
- Polsini elastici.
- Tre tasche a filetto con zip.

280
gr/m²



TESSUTO 100% Poliestere. **PESO** 280 gr/m²

PACK

- IMBALLO: 1 PZ
- CARTONE: 10 PZ

GUIDA ALLE TAGLIE

	XS	S	M	L	XL	XXL	3XL	4XL	5XL
L:	48	52	56	60	64	68	72	76	80
A:	68,4	70	71,5	73,1	74,6	76,2	77,7	79,3	80,8

COLORI



Codice: **160**
PANTALONE LEGGERO



240
gr/m²



SPECIFICHE

- Pantalone adulto leggero alta visibilità.
- Chiusura centrale con zip e bottone.
- Bande rifrangenti sulle gambe.
- Pince.
- Quattro tasche.

TESSUTO GIALLO FLUO
80% Poliestere - 20% cotone.

PESO
• 210 gr/m²

TESSUTO ARANCIO FLUO
60% Poliestere - 40% cotone.

PESO
• 240 gr/m²

PACK

- IMBALLO: 1 PZ
- CARTONE: 25 PZ

GUIDA ALLE TAGLIE

	S	M	L	XL	XXL	3XL	4XL	5XL
L: 40,5	44,5	48,5	52,5	56,5	60,5	64,5	68,5	
A: 109	110	111	112	113	114	115	116	

COLORI



Codice: **F160**
PANTALONE PESANTE



SPECIFICHE

- Pantalone adulto con fodera a maglia rasata alta visibilità.
- Chiusura centrale con zip e bottone.
- Bande rifrangenti sulle gambe.
- Pince e quattro tasche

TESSUTO GIALLO FLUO
80% Poliestere - 20% cotone. **PESO** • 210 gr/m²

TESSUTO ARANCIO FLUO
60% Poliestere - 40% cotone. **PESO** • 240 gr/m²


PACK

- IMBALLO: 1 PZ
- CARTONE: 25 PZ

GUIDA ALLE TAGLIE

	S	M	L	XL	XXL	3XL
L: 40,5	44,5	48,5	52,5	56,5	60,5	
A: 109	110	111	112	113	114	

COLORI



240
gr/m²



PANTALONE LEGGERO BICOLORE MULTITASCHE



KING SIZE



SERIGRAFIA



TRANSFER



RICAMO

SPECIFICHE

- Pantalone bicolore adulto leggero alta visibilità.
 - Chiusura centrale con zip e bottone.
 - Bande rifrangenti sulle gambe.
- Sei tasche e cinturino elastico sulla schiena.

TESSUTO GIALLO FLUO		PESO	
80% Poliestere - 20% cotone.		• 210 gr/m ²	
TESSUTO ARANCIO FLUO		PESO	
60% Poliestere - 40% cotone.		• 240 gr/m ²	
TESSUTO CONTRASTO		PESO	
65% Poliestere - 35% cotone.		• 200 gr/m ²	

PACK

- IMBALLO: 1 PZ
- CARTONE: 25 PZ

GUIDA ALLE TAGLIE

	S	M	L	XL	XXL	3XL	4XL	5XL
L:	40,4	44,4	48,4	52,4	56,4	60,4	64,5	68,4
A:	109	110	111	112	112,75	113,25	114,5	115,25

COLORI



240
gr/m²



PANTALONE PESANTE BICOLORE MULTITASCHE

240
gr/m²



SPECIFICHE

- Pantalone bicolore adulto con fodera a maglia rasata alta visibilità.
- Chiusura centrale con zip e bottone.
- Bande rifrangenti sulle gambe.
- Sei tasche e cinturino elastico sulla schiena.

TESSUTO GIALLO FLUO		PESO	
80% Poliestere - 20% cotone.		• 210 gr/m ²	
TESSUTO ARANCIO FLUO		PESO	
60% Poliestere - 40% cotone.		• 240 gr/m ²	
TESSUTO CONTRASTO		PESO	
65% Poliestere - 35% cotone.		• 200 gr/m ²	

PACK

- IMBALLO: 1 PZ
- CARTONE: 25 PZ

GUIDA ALLE TAGLIE

	S	M	L	XL	XXL	3XL
L:	40,4	44,4	48,4	52,4	56,4	60,4
A:	109	110	111	112	112,75	113,25

COLORI



SERIGRAFIA



TRANSFER



RICAMO





SPECIFICHE

- Parka adulto alta visibilità.
- Apertura all'interno della schiena con zip per agevolare la serigrafia.
- Chiusura centrale con zip nascosta dal profilo.
 - Profilo centrale con chiusura in velcro.
 - Bande rifrangenti su torace e maniche.
- Cappuccio a scomparsa inserito nel collo.
 - Polsini a coste e tre tasche

TESSUTO ESTERNO

- 100% Poliestere con rivestimento in PU
- Fodera: 100% poliestere.
 - Imbottitura: 100% poliestere.

PESO

- 190 gr/m²
- 60 gr/m²
- 160 gr/m²

PACK

- IMBALLO: 1 PZ
- CARTONE: 5 PZ

GUIDA ALLE TAGLIE

	S	M	L	XL	XXL	3XL	4XL	5XL
L:	57,8	59,2	63,2	67,2	71,2	75,2	79,2	83,3
A:	81,5	82,5	84,4	86,3	88,2	90	91,5	93,4

COLORI



350
gr/m²



Codice: **306002**
PARKA BICOLORE

350
gr/m²



SPECIFICHE

- Parka adulto bicolore alta visibilità.
- Apertura all'interno della schiena con zip per agevolare la serigrafia.
- Chiusura centrale con zip nascosta dal profilo.
- Profilo centrale con chiusura in velcro.
- Bande rifrangenti su torace e maniche.
- Cappuccio a scomparsa inserito nel collo.
- Polsini a coste e tre tasche.

TESSUTO ESTERNO

- 100% Poliestere con rivestimento in PU
- Fodera: 100% poliestere.
 - Imbottitura: 100% poliestere.

PESO

- 190 gr/m²
- 60 gr/m²
- 160 gr/m²

PACK

- IMBALLO: 1 PZ
- CARTONE: 5 PZ

GUIDA ALLE TAGLIE

	S	M	L	XL	XXL	3XL	4XL	5XL
L:	54,5	58,5	62,5	66,5	70,5	74,5	78,5	82,5
A:	81,5	82,5	84,4	86,3	88,2	90	91,5	93,4

COLORI



Codice: **161**

GIUBBOTTO IMBOTTITO BICOLORE MANICHE REMOVIBILI



280
gr/m²



SPECIFICHE

- Giubbotto adulto imbottito bicolore alta visibilità.
- Chiusura centrale con zip nascosta dal profilo.
- Profilo centrale con chiusura in velcro.
- Bande rifrangenti su torace e maniche.
- Cappuccio a scomparsa inserito nel collo.
- Maniche removibili.
- Cinque tasche.

TESSUTO ESTERNO

- 100% Poliestere con rivestimento in PU
- Fodera: 100% poliestere.
- Imbottitura: 100% poliestere.
- Pile: 100% poliestere.

PESO

- 190 gr/m²
- 60 gr/m²
- 160 gr/m²
- 280 gr/m²

PACK

- IMBALLO: 1 PZ
- CARTONE: 5 PZ

GUIDA ALLE TAGLIE

	S	M	L	XL	XXL	3XL	4XL	5XL
L	56	60	64	68	72	76	80	84
A	70,6	72	73,4	74,8	76,2	77,6	79	80,4

COLORI



Codice: **GILSAFE**
GILET DI SICUREZZA



SPECIFICHE

- Gilet adulto catarifrangente fluorescente.
 - Profili rifrangenti alta visibilità.
- Nastro riflettente intorno al corpo.
 - Lateralmente chiuso.
 - Lavabile fino a 40°.
- Conforme alle normative.
 - Taglie M/L - XL/XXL

TESSUTO PIQUÈ

100% Poliestere.

PACK

- IMBALLO: 10 PZ
- CARTONE: 100 PZ

COLORI



ARANCIO FLUO

GIALLO FLUO

ROSSO FLUO



A woman with long brown hair, wearing a purple V-neck scrub top and matching purple pants, stands with her arms crossed. Next to her, a man with dark hair and a beard, wearing a beige V-neck scrub top and matching beige pants, stands with his hands at his sides. Both are wearing white perforated clogs. The background is a modern hospital hallway with light-colored walls and a wooden panel wall.

CAPI TADIN
SANITARIO
DANU DANU

Codice: **800**
DIVISA SANITARIA



180
gr/m²



SPECIFICHE

- Divisa sanitaria.
- Casacca con collo a "V", spacchi laterali e 3 tasche.
- Pantalone con cintura elastica e 2 tasche.

TESSUTO TWILL

80% Cotone - 20% poliestere.

PESO

• 180 gr/m²

COLORI



PACK

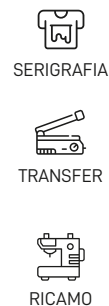
- IMBALLO: 1 PZ
- CARTONE: 25 PZ

GUIDA ALLE TAGLIE

	XS	S	M	L	XL	XXL	3XL
L:	49	53	57	61	65	69	73
A:	64,1	66,1	68,1	70,1	72,1	74,1	76,1

GUIDA ALLE TAGLIE

	XS	S	M	L	XL	XXL	3XL
L:	45	49	53	57	61	65	69
A:	103	104	105	106	107	108	109



Codice: **534001**
CUFFIA SANITARIA



SPECIFICHE

- Cuffia sanitaria.
- Zona elastica sulla parte posteriore.
- Regolabile con lacci.
- Misura: diametro testa 62,5cm - altezza 10cm.

PACK

- IMBALLO: 1 PZ
- CARTONE: 75 PZ

TESSUTO TWILL

65% Poliestere - 35% cotone.

PESO

• 190 gr/m²

COLORI



190
gr/m²



Codice: **534007**
CUFFIA SANITARIA MICROFIBRA



workwear

190
gr/m²



SPECIFICHE

- Cuffia sanitaria microfibra.
- Zona elastica sulla parte posteriore.
- Regolabile con lacci.
- Tessuto con trattamento antibatterico e idrorepellente.
- Misura: diametro testa 62,5cm - altezza 10cm.

TESSUTO MICROFIBRA

100% Poliestere.


PESO

• 190 gr/m²

PACK

- IMBALLO: 1 PZ
- CARTONE: 75 PZ

COLORI





SERIGRAFIA


SPECIFICHE

- Casacca sanitaria adulto manica corta.
- Collo a "V".
- Spacchi laterali.
- Tre tasche.

 190
gr/m²
TESSUTO TWILL

65% poliestere - 35% cotone.

PESO

- 190 gr/m²

PACK

- IMBALLO: 1 PZ
- CARTONE: 50 PZ

GUIDA ALLE TAGLIE

	2XS	XS	S	M	L	XL	XXL	3XL	4XL
L:	45,5	49,5	53,5	57,5	61,5	65,5	69,5	73,5	77,5
A:	66,7	68,6	70,5	72,4	74,3	76,2	78,1	80	81,9

COLORI

 190
gr/m²

SPECIFICHE

- Pantalone sanitario.
- Cintura elastica.

TESSUTO TWILL

65% poliestere - 35% cotone.

PESO

- 190 gr/m²

PACK

- IMBALLO: 1 PZ
- CARTONE: 50 PZ

GUIDA ALLE TAGLIE

	2XS	XS	S	M	L	XL	XXL	3XL	4XL
L:	41	45	49	53	57	61	65	69	72
A:	102	103	104	105	106	107	108	109	110

COLORI


Codice: **535207**

CASACCA MICROFIBRA MANICA CORTA



140
gr/m²



SPECIFICHE

- Casacca microfibra adulto manica corta.
- Collo a "V", Spacchi laterali.
- Tessuto con trattamento antibatterico e idrorepellente.
- Tre tasche.



TESSUTO TWILL

100% Poliestere.

PESO

- 140 gr/m²


PACK

- IMBALLO: 1 PZ
- CARTONE: 50 PZ

GUIDA ALLE TAGLIE

	XS	S	M	L	XL	XXL	3XL
L	47,5	51,5	55,5	59,5	63,5	67,5	71,5
A	67,21	69,11	71,01	72,91	74,81	76,71	78,61

COLORI



Codice: **533007**

PANTALONE MICROFIBRA



SPECIFICHE

- Pantalone adulto microfibra.
- Regolabile con lacci.
- Tessuto con trattamento antibatterico e idrorepellente.
- Tre tasche.

TESSUTO TWILL
100% Poliestere.

PESO
• 140 gr/m²

PACK
• IMBALLO: 1 PZ
• CARTONE: 50 PZ

GUIDA ALLE TAGLIE

	XS	S	M	L	XL	XXL	3XL
L	41,8	45,8	49,8	53,8	57,8	61,8	65,8
A	103	104	105	106	107	108	109

COLORI



140
gr/m²





AI REDAZIONE
ALBERGHIERO
ALTERNATIVE

Codice: **WKVIENNA**
GREMBIULE UNISEX

JHK
T-SHIRT

180
gr/m²



SPECIFICHE

- Grembiule senza pettorina.
- Tasca a marsupio e una tasca con doppia apertura.
- Due lacci posteriori per la chiusura.

TESSUTO

- 65% Poliestere - 35% cotone.
- DNV: 100% Cotone.

PESO

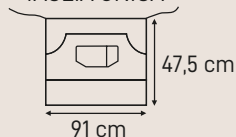
- 180 gr/m²
- 220 gr/m²

PACK

- IMBALLO: 1 PZ
- CARTONE: 50 PZ

GUIDA ALLE TAGLIE

TAGLIA UNICA



COLORI



ETICHETTA
RIMOVIBILE

SERIGRAFIA

TRANSFER

RICAMO

Codice: **COFFEE**
GREMBIULE CORTO

SERIGRAFIA

TRANSFER

RICAMO

SPECIFICHE

- Grembiule unisex corto bar.
- Tasca anteriore divisa in 3 parti.

TESSUTO

- 65% Poliestere - 35% cotone.

PESO

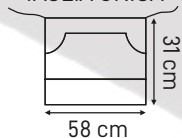
- 200 gr/m²

PACK

- IMBALLO: 1 PZ
- CARTONE: 50 PZ

GUIDA ALLE TAGLIE

TAGLIA UNICA



COLORI



200
gr/m²



workwear

145

Codice: **WKVENICE**
GREMBIULE CORTO

JHK
T-SHIRT

180
gr/m²



SPECIFICHE

- Grembiule unisex corto.
- Tre tasche larghe e due strette.
- Due lacci posteriori per la chiusura.

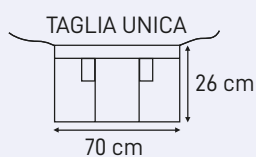
TESSUTO

- 65% Poliestere - 35% cotone.
- DNV: 100% Cotone.

PACK

- IMBALLO: 1 PZ
- CARTONE: 50 PZ

GUIDA ALLE TAGLIE



COLORI



Codice: **GR1026**
GREMBIULE CON PETTORINA



SPECIFICHE

- Grembiule con tasca anteriore.
- Made in Italy.
- * Produzione di altri colori su richiesta.

TESSUTO

65% Poliestere - 35% cotone.

PESO

• 200 gr/m²

PACK

- IMBALLO: 1 PZ
- CARTONE: 50 PZ

GUIDA ALLE TAGLIE



COLORI



200
gr/m²





- SPECIFICHE**
- Grembiule lungo unisex.
 - Laccio del collo regolabile con fibbia scorrevole.
 - Due lacci alla vita.
 - Ampia tasca frontale.

TESSUTO

65% Poliestere - 35% cotone.

- DNV: 100% Cotone.

PESO

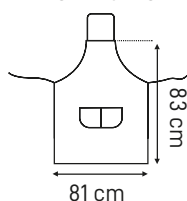
- 180 gr/m²
- 220 gr/m²

PACK

- IMBALLO: 1 PZ
- CARTONE: 50 PZ

GUIDA ALLE TAGLIE

TAGLIA UNICA



COLORI



180
gr/m²



Codice: **WKPARISK**
GREMBIULE CON PETTORINA KID

180
gr/m²



SPECIFICHE

- Grembiule lungo bambino.
- Laccio del collo regolabile con fibbia scorrevole.
- Due lacci alla vita.
- Ampia tasca frontale.

* Non è per il settore lavorativo, ma per laboratori, corsi fai da te e altre attività per bambini.

TESSUTO

65% Poliestere - 35% cotone.

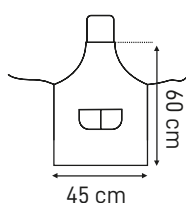
- DNV: 100% Cotone.

PESO

- 180 gr/m²
- 220 gr/m²

GUIDA ALLE TAGLIE

TAGLIA UNICA



COLORI



Codice: **BOWER**
CUFFIA



SERIGRAFIA



TRANSFER



RICAMO

SPECIFICHE

- Cappello a barca, resistente e durevole.
- Rete nella parte superiore per consentire una migliore ventilazione.
- Chiusura con velcro sul retro.
- TAGLIA UNICA: 10cm altezza per 35,5 cm di diametro.

TESSUTO

65% Poliestere - 35% cotone.

PESO

• 210 gr/m²

PACK

- IMBALLO: 10 PZ
- CARTONE: 400 PZ

COLORI



BIANCO



NERO

210
gr/m²



Codice: **SPINNER**
CUFFIA LADY CON VISIERA

210
gr/m²

SPECIFICHE

- Cuffia donna con visiera.
- Parte posteriore ampia con banda elastica per capelli.
- TAGLIA UNICA: 55,5 cm di diametro.

TESSUTO

65% Poliestere - 35% cotone.

PESO

• 210 gr/m²

PACK

- IMBALLO: 10 PZ
- CARTONE: 200 PZ

COLORI



BIANCO



NERO



SERIGRAFIA



TRANSFER



RICAMO



148

Codice: **SMOOTHY**
CAPPELLO CUFFIA A RETE

150
gr/m²



SPECIFICHE

- Cuffia da lavoro con tessuto a rete traspirabile.
- Parte posteriore ampia con banda elastica per cappelli.
- TAGLIA UNICA: 55 cm di diametro.

TESSUTO

90% Poliestere - 10% cotone.

PESO

• 150 gr/m²

PACK

- IMBALLO: 10 PZ
- CARTONE: 200 PZ

COLORI



BIANCO

NERO



SERIGRAFIA



TRANSFER



RICAMO

Codice: **CAPCUO**
CAPPELLO CUOCO



SERIGRAFIA



TRANSFER



RICAMO

SPECIFICHE

- Cappello cuoco adulto.
- Made in Italy.

PACK

- IMBALLO: 10 PZ
- CARTONE: 50 PZ

TESSUTO

100% Cotone.

COLORI



BIANCO

NERO



Codice: **CAPCUOB**
CAPPELLO CUOCO KID

SPECIFICHE

- Cappello cuoco bambino.
- Made in Italy.

PACK

- IMBALLO: 10 PZ
- CARTONE: 50 PZ

COLORI



BIANCO

NERO

TESSUTO

100% Cotone.



SERIGRAFIA



TRANSFER



RICAMO



בטיחות בנעליים
SAFETY SHOES
בטיחות בנעליים




Codice: **DANI S1P**
07527BMGF



GYMKHANA
LINE 

SPECIFICHE

- Certificazione S1P - SRC.
- Puntale in composito amagnetico, isolante e resistente a 200J.
- Soletta antiperforazione in fibra tessile perforazione-zero.
- Suola in eva e battistrada in gomma nitrilica con assorbimento dell'energia sul tallone.
- Tomaia in tessuto microfibra velour e tessuto microforato traspirante.
- Secondo paio lacci colorati incluso.

 **TAGLIE**
da 36 a 48

 **COLORI**



BLU MARINE
GIALLO FLUO




Codice: **LANDO S1P**
07527AZBM

 **GYMKHANA**
LINE



SPECIFICHE

- Certificazione S1P - SRC.
- Puntale in composito amagnetico, isolante e resistente a 200J.
- Soletta antiperforazione in fibra tessile perforazione-zero.
- Suola in eva e battistrada in gomma nitrilica con assorbimento dell'energia sul tallone.
- Tomaia in microfibra velour e tessuto microforato traspirante.
- Secondo paio lacci colorati incluso.

 **TAGLIE**
da 36 a 48

 **COLORI**




BLU MARINE
AZZURRO

 **GYMKHANA**
LINE



 **SPECIFICHE**

- Certificazione ESD - S1P - SRC - HRO.
- Puntale in composito amagnetico, isolante e resistente a 200J.
- Soletta antiperforazione in fibra tessile perforazione-zero.
- Suola in eva e battistrada in gomma nitrilica HRO con assorbimento dell'energia sul tallone.
- Tomaia in tessuto microfibra velour e tessuto microforato traspirante.
- Secondo paio lacci colorati incluso.

 **TAGLIE**
da 36 a 48

 **COLORI**



BLU MARINE

Codice: **RED BULL S3**
07535BMRS

GYMKHANA
LINE



 **SPECIFICHE**

- Certificazione ESD - S3 - SRC - HRO.
- Puntale in composito amagnetico, isolante e resistente a 200J.
- Soletta antiperforazione in fibra tessile perforazione-zero.
- Suola in eva e battistrada in gomma nitrilica HRO con assorbimento dell'energia sul tallone.
- Tomaia in Nubuk e pelle scamosciata idrorepellente.
- Secondo paio lacci colorati incluso.

 **TAGLIE**
da 36 a 48

 **COLORI**



BLU MARINE

Codice: **PETTER S3**
07522NRAZ



NITRO
LINE



SPECIFICHE

- Certificazione ESD - S3 - SRC.
- Puntale in composito amagnetico, isolante e resistente a 200J.
- Soletta antiperforazione in fibra tessile perforazione-zero.
- Suola in poliuretano, monodensità con assorbimento dell'energia sul tallone.
- Soletta removibile antistatica in morbido poliuretano con termoformatura ergonomica.
- Tomaia in pregiata microfibra idrorepellente.

TAGLIE
da 36 a 48

COLORI



NERO
AZZURRO



Codice: **DIDIER S3**
07522NRGR

NITRO
LINE



workwear

SPECIFICHE

- Certificazione ESD - S3 - SRC.
- Puntale in composito amagnetico, isolante e resistente a 200J.
- Soletta antiperforazione in fibra tessile perforazione-zero.
- Suola in poliuretano, monodensità con assorbimento dell'energia sul tallone.
- Soletta removibile antistatica in morbido poliuretano con termoformatura ergonomica.
- Tomaia in pregiata microfibra idrorepellente

TAGLIE
da 36 a 48

COLORI



NERO GRIGIO

Codice: **FELIX S1P**
07538GRVF



INDY
LINE



SPECIFICHE

- Certificazione ESD - S1PS - SR - LG.
- Puntale in vetroresina amagnetico, isolante e resistente a 200J.
- Soletta antiperforazione in fibra tessile perforazione-zero ultraleggera.
- Suola iniettata in poliuretano bi-densità con assorbimento dell'energia sul tallone + LG.
- Tomaia in pelle scamosciata traforata e rinforzi in microfibra.
- Secondo paio lacci colorati incluso.

TAGLIE
da 35 a 48

COLORI



GRIGIO
VERDE FLUO



Codice: **TEXAS S1P**
07538GSGF

INDY
LINE



SPECIFICHE

- Certificazione ESD - S1PS - SR - LG.
- Puntale in vetroresina amagnetico, isolante e resistente a 200J.
- Soletta antiperforazione in fibra tessile perforazione-zero ultraleggera.
- Suola iniettata in poliuretano bi-densità con assorbimento dell'energia sul tallone + LG.
- Tomaia in pelle scamosciata traforata e rinforzi in microfibra.
- Secondo paio lacci colorati incluso.

TAGLIE
da 35 a 48

COLORI




GRIGIO SCURO
GIALLO FLUO



SPECIFICHE

- Certificazione ESD - S3S - SR - LG.
- Puntale in vetroresina amagnetico, isolante e resistente a 200J.
- Soletta antiperforazione in fibra tessile perforazione-zero.
- Suola iniettata in poliuretano bi-densità con assorbimento dell'energia sul tallone.
- Tomaia in speciale materiale anti abrasione rigenerato Sparco FULL EFFICIENCY con rinforzo in HF su punta.
- Secondo paio lacci colorati incluso.

 **TAGLIE**
da 35 a 48

 **COLORI**




Codice: **CONOR S3**
07543GSGF



SPECIFICHE

- Certificazione ESD - S3S - SR - LG.
- Puntale in vetroresina amagnetico, isolante e resistente a 200J.
- Soletta antiperforazione in fibra tessile perforazione-zero.
- Suola iniettata in poliuretano bi-densità con assorbimento dell'energia sul tallone.
- Tomaia in speciale materiale anti abrasione rigenerato Sparco FULL EFFICIENCY con rinforzo in HF su punta.
- Secondo paio lacci colorati incluso.

 **TAGLIE**
da 35 a 48

 **COLORI**



 **ALLROAD**
LINE



SPECIFICHE

- Certificazione S3 - SRC.
- Puntale in composito amagnetico, isolante e resistente a 200J.
- Soletta antiperforazione in fibra tessile perforazione-zero.
- Suola in phylon e battistrada in gomma nitrilica con assorbimento dell'energia sul tallone.
- Soletta removibile antistatica in morbido poliuretano con termoformatura ergonomica.
- Tomaia in microfibra idrorepellente e nylon.

 **TAGLIE**
da 38 a 48

 **COLORI**



Codice: **MOTEGI S3**
07529NRGF

ALLROAD
LINE 



SPECIFICHE

- Certificazione S3 - SRC - ESD - HRO.
- Puntale in composito amagnetico, isolante e resistente a 200J.
- Soletta antiperforazione in fibra tessile perforazione-zero.
- Suola in phylon e battistrada in gomma nitrilica con assorbimento dell'energia sul tallone.
- Soletta removibile antistatica in morbido poliuretano con termoformatura ergonomica.
- Tomaia in microfibra idrorepellente e nylon.

 **TAGLIE**
da 38 a 48

 **COLORI**



Codice: **DANICA S3**
07537GRFU



INDY
LINE



SPECIFICHE

- Certificazione ESD - S3S - SR - LG.
- Puntale in vetroresina amagnetico, isolante e resistente a 200J.
- Soletta antiperforazione in fibra tessile perforazione-zero ultraleggera.
- Suola iniettata in poliuretano bi-densità con assorbimento dell'energia sul tallone SR + LG.
- Tomaia in pelle scamosciata idrorepellente e rinforzi in microfibra.
- Secondo paio lacci colorati incluso.

TAGLIE

da 35 a 48

COLORI



GRIGIO
FUXIA



Codice: **KEKE S1P**
07517NRVF

**PRACTICE
LINE**



workwear

SPECIFICHE

- Certificazione ESD - S1P - SRC.
- Puntale in composito amagnetico, isolante e resistente a 200J.
- Soletta antiperforazione in fibra tessile perforazione-zero.
- Suola incollata in PU monodensità con assorbimento dell'energia sul tallone.
- Tomaia in tessuto microforato traspirante e microfibra antigraffio ad alta resistenza all'abrasione.

TAGLIE

da 36 a 48

COLORI



NERO
VERDE FLUO



06. Cappelli

- berretto
- zucchetto
- scaldacollo
- bandana
- fratino

Codice: **CAPCAG**
CAPPELLO GOLF



SPECIFICHE

- Berretto 5 pannelli.
- Fascia tergisudore.
- Occhielli ricamati.
- Frontalino rinforzato.
- Visiera rigida sagomata.
- Chiusura in velcro regolabile.



SERIGRAFIA



TRANSFER



RICAMO

TESSUTO

100% Cotone drill 108/58.

PACK

- IMBALLO: 50 PZ
- CARTONE: 200 PZ

COLORI



CAPCAG

Codice: **CAPSF**
CAPPELLO GOLF PREMIUM



SERIGRAFIA



TRANSFER



RICAMO

SPECIFICHE

- Berretto 5 pannelli.
- Pannello frontale rinforzato.
- Occhielli ricamati.
- Chiusura posteriore con velcro.

TESSUTO
 100% Cotone.

PESO
 • 165 gr/m²

PACK

- IMBALLO: 50 PZ
- CARTONE: 200 PZ

COLORI



Codice: **CAB**
CAPPELLO GOLF KID

SPECIFICHE

- Berretto bimbo 5 pannelli.
- Fascia tergisudore.
- Frontalino rinforzato.
- Visiera rigida sagomata.
- Occhielli ricamati.
- Chiusura posteriore con velcro.

TESSUTO
 100% Cotone drill 108/58.

PACK
 • IMBALLO: 50 PZ
 • CARTONE: 200 PZ

COLORI



SERIGRAFIA



TRANSFER



RICAMO





SERIGRAFIA



TRANSFER



RICAMO

SPECIFICHE

- Berretto 5 pannelli.
- Fascia tergisudore.
- Occhielli ricamati.
- Frontalino rinforzato.
- Visiera rigida sagomata con piping a contrasto.
- Chiusura in velcro regolabile.

PACK

- IMBALLO: 50 PZ
- CARTONE: 200 PZ

TESSUTO

100% Cotone drill 108/58.

COLORI



Codice: **CAPS**
CAPPELLO SANDWICH PREMIUM



SPECIFICHE

- Berretto 5 pannelli.
- Piping a contrasto sulla visiera.
- Pannello frontale rinforzato.
- Occhielli ricamati.
- Chiusura posteriore con velcro.

TESSUTO

100% Cotone cotone leggero.

PACK

- IMBALLO: 50 PZ
- CARTONE: 200 PZ

COLORI



SERIGRAFIA



TRANSFER



RICAMO

Codice: **CAPTRIC**
CAPPELLO PREMIUM TRICOLORE



SPECIFICHE

- Berretto 5 pannelli.
- Piping a contrasto sulla visiera con bandiera italiana.
- Occhielli ricamati.
- Pannello frontale rinforzato.
- Parasudore in poliestere.
- Quattro cuciture su visiera.
- Chiusura in velcro regolabile.



TESSUTO

100% Cotone twill.

PACK

- IMBALLO: 50 PZ
- CARTONE: 200 PZ

COLORI



ROYAL

BIANCO

RED

NERO

NAVY

Codice: **CAPMISNAP**
CAPPELLO SNAP FIVE



SPECIFICHE

- Berretto 5 pannelli con visiera piatta.
- Pannello frontale rinforzato.
- Occhielli ricamati.
- Chiusura in PVC.

TESSUTO

100% Acrilico.

PACK

- IMBALLO: 50 PZ
- CARTONE: 200 PZ

COLORI



BIANCO

BORDEAUX

CAMOFLAUGE

GREY

NERO

NAVY

OLIVE

RED

ROYAL



Codice: **CAV**

CAPPELLO PREMIUM ALTA VISIBILITÀ



SPECIFICHE

- Berretto 5 pannelli in tessuto alta visibilità.
- Nastro alta visibilità.
- Visiera precurvata.

TESSUTO

100% Poliestere.

PACK

- IMBALLO: 24 PZ
- CARTONE: 144 PZ

COLORI



GIALLO FLUOR



ARANCIO FLUOR



SERIGRAFIA



TRANSFER



RICAMO

Codice: **CASTAGNA**

ZUCCOTTO PREMIUM



RICAMO

SPECIFICHE

- Zuccotto premium unisex.

PACK

- IMBALLO: 50 PZ
- CARTONE: 200 PZ

TESSUTO

100% Cotone drill 108/58.

PESO

• 65 gr/m²

COLORI



Codice: **CZU**
ZUCCOTTO



SERIGRAFIA



TRANSFER



RICAMO

SPECIFICHE

- Zuccotto.
- Etichetta serigrafabile.

TESSUTO

100% Acrilico.

PESO

• 65 gr/m²

PACK

- IMBALLO: 50 PZ
- CARTONE: 200 PZ

COLORI



ROYAL



NAVY



VERDE
FORESTA



ROSSO



GREY
MELANGE



NERO



Codice: **CZP**
ZUCCOTTO PILE



SPECIFICHE

- Zuccotto in pile anti-pilling.
- Etichetta serigrafabile.

TESSUTO

100% Poliestere.

PACK

- IMBALLO: 50 PZ
- CARTONE: 200 PZ

COLORI



ROYAL



NAVY



GRAFITE



NERO



ROSSO

SERIGRAFIA

TRANSFER

RICAMO

Codice: **SCF**
SCALDACOLLO COPRICAPO



SERIGRAFIA



TRANSFER



RICAMO

SPECIFICHE

- Scaldacollo, copricapo e fascia per capelli
- Pile anti-pilling
- Etichetta serigrafabile.

PACK

- IMBALLO: 50 PZ
- CARTONE: 200 PZ

TESSUTO

100% Poliestere,

COLORI



ROYAL



GREY MELANGE



NAVY



NERO



ARANCIO
FLUOR



VERDE
MILITARE



ROSSO



VERDE LIME



GIALLO



Codice: **SCFP**

SCALDACOLLO PREMIUM COPRICAPO



SPECIFICHE

- Scaldacollo, copricapo e fascia per capelli.
- Pile anti-pilling.
- Chiusura coulisse e stopper in plastica.

TESSUTO

100% Poliestere.

PACK

- IMBALLO: 50 PZ
- CARTONE: 200 PZ

COLORI



BIANCO



ROYAL



ROSSO



KHAKI



NERO



GREY MELANGE



NAVY



SERIGRAFIA



TRANSFER



RICAMO

Codice: **BAN**
BANDANA



SPECIFICHE

- Fazzoletto da collo / bandana.

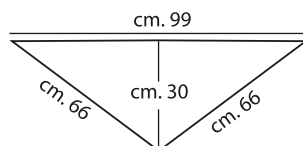
TESSUTO

100% Poliestere.

PACK

- IMBALLO: 50 PZ
- CARTONE: 200 PZ

GUIDA ALLE TAGLIE



COLORI



ROYAL



VERDE PRATO



NERO



ROSSO



SKY



BIANCO



NAVY



GIALLO



ARANCIO



Codice: **CPB**
CAPPELLO MIRAMARE



SPECIFICHE

- Berretto 3 pannelli.
- Fascia tergisudore.

TESSUTO

100% Cotone drill 108/58.

PACK

- IMBALLO: 100 PZ
- CARTONE: 300 PZ

COLORI



BIANCO NAVY



BIANCO GIALLO



BIANCO ROSSO



BIANCO ARANCIO



BIANCO



BIANCO GREEN



cappelli

Codice: **BANC**
BANDANA QUADRATA



 **SPECIFICHE**

- Bandana quadrata tinta unita.
- Dimensione 55x55cm.

 **TESSUTO**

100% Poliestere.

 **PACK**

- IMBALLO: 50 PZ
- CARTONE: 200 PZ

 **COLORI**



NERO



ARANCIO



ROSSO



SKY



ROYAL



GIALLO



BIANCO



PINK



NAVY



KELLY GREEN



SERIGRAFIA



TRANSFER



RICAMO

Codice: **BANP**
BANDANA PREFORMATA


SERIGRAFIA


TRANSFER


RICAMO

SPECIFICHE 

- Bandana preformata.

TESSUTO 

80% Poliestere - 20% cotone.

PACK 

- IMBALLO: 10 PZ
- CARTONE: 50 PZ

COLORI 



BLU NAVY



NERO



KELLY GREEN



BIANCO



GIALLO



ROSSO



Codice: **1070**
FRATINO MAN



SERIGRAFIA



TRANSFER



RICAMO

SPECIFICHE

- Fratino adulto lateralmente aperto.
- Adatto ad eventi sportivi e manifestazioni.

TESSUTO
100% Poliestere.

PACK
• IMBALLO: 50 PZ
• CARTONE: 300 PZ

COLORI



ROSSO



BIANCO



NAVY



ROYAL



LIME



GIALLO



ARANCIO



KELLY GREEN



Codice: **1072**
FRATINO KID



SPECIFICHE

- Fratino bambino lateralmente aperto.
- Adatto ad eventi sportivi e manifestazioni.

TESSUTO
100% Poliestere.

PACK
• IMBALLO: 50 PZ
• CARTONE: 300 PZ

COLORI



ROSSO



BIANCO



ROYAL



GIALLO



ARANCIO



LIME



SERIGRAFIA



TRANSFER



RICAMO

cappelli



06. Borse e Accessori

- zaino
- borsa sportiva
- bavetto
- sacca
- borsa shopper
- telo
- telo mare
- costume mare

Codice: **ZANYEAST**
ZAINO



SPECIFICHE

- Zaino con tasca anteriore.
- Tasca con zip.

TESSUTO

100% Poliestere.

PACK

- IMBALLO: 1 PZ
- CARTONE: 50 PZ

COLORI



Codice: **ZANYCUF**
ZAINO PORTA AURICOLARI



SPECIFICHE

- Zaino con portaauricolari.
- Retina laterale portabottiglia.

PACK

- IMBALLO: 1 PZ
- CARTONE: 40 PZ

TESSUTO

100% Poliestere.

COLORI



Codice: **ZANYSPO**
BORSA SPORTIVA



SERIGRAFIA



TRANSFER



RICAMO

SPECIFICHE

- Borsa sportiva con doppio manico e tracolla regolabile.
- Tasca per le scarpe con scomparto rimovibile.
- Dimensione 48x42x26 cm

TESSUTO

100% Poliestere.

PESO

• 330 gr/m²

PACK

- IMBALLO: 1 PZ
- CARTONE: 10 PZ

COLORI



NERO



ROSSO



NAVY



ROYAL



Codice: **TENDER**
BAVETTO BABY



SPECIFICHE

- Bavetto neonato con due strati e cordoncini.

TESSUTO

50% Cotone - 50% poliestere.

PACK

- IMBALLO: 10 PZ
- CARTONE: 200 PZ

COLORI



NERO



BIANCO
CELESTE



BIANCO
ROSA



BIANCO



SERIGRAFIA



TRANSFER



RICAMO

Codice: **ZANY**
SACCA NYLON



SPECIFICHE

- Sacca in nylon.
- Chiusura con cordoncino.

TESSUTO

100% Nylon.

PACK

- IMBALLO: 50 PZ
- CARTONE: 300 PZ

COLORI



BIANCO



NERO



ROSSO



ARANCIO



FUCSIA



VERDE LIME



GRAFITE



KELLY GREEN



ROYAL



BURGUNDY



PURPLE



CAMOUFLAGE



GIALLO



NAVY



SKY



SERIGRAFIA



TRANSFER



RICAMO

Codice: **BOC**
SHOPPER IN COTONE



SERIGRAFIA



TRANSFER



RICAMO



SPECIFICHE

- Borsa in cotone pesante.
- Manico lungo.
- Formato 38x42cm.

TESSUTO

100% Cotone.

PACK

- IMBALLO: 20 PZ
- CARTONE: 250 PZ

COLORI



Codice: **BCN**
SHOPPER IN COTONE

SPECIFICHE

- Borsa in cotone pesante.
- Manico lungo colorato.

TESSUTO

100% Cotone.

PACK

- IMBALLO: 20 PZ
- CARTONE: 250 PZ

COLORI



SERIGRAFIA



TRANSFER



RICAMO



Codice: **ROCKY**
TELO MICROFIBRA



SERIGRAFIA



TRANSFER



RICAMO

SPECIFICHE

- Telo per lo sport.
- Microfibra.
- Formato 50x100 cm.

TESSUTO

100% Poliestere.

PACK

- IMBALLO: 1 PZ
- CARTONE: 100 PZ


COLORI



NERO



ROYAL



BIANCO



Codice: **SPONGE**
TELO SPUGNA

SPECIFICHE

- Telo spugna.
- Spugna bordata.
- Banda facile da stampare formato 40x10.
- Formato 50x100 cm.


TESSUTO

100% Cotone.

PACK

- IMBALLO: 6 PZ
- CARTONE: 60 PZ

COLORI




NERO



ROYAL



ROSSO



BIANCO



SERIGRAFIA



TRANSFER



RICAMO



Codice: **AMALFI**
COSTUME MARE



SPECIFICHE

- Costume da bagno.
- Due tasche laterali.
- Laccio regolabile in tono.
- Taschino sul retro con pattina di chiusura.
- Apertura laterale, slip interno.
- Cuciture doppie tono su tono.



TESSUTO

100% Poliestere.

PACK

- IMBALLO: 1 PZ
- CARTONE: 50 PZ

GUIDA ALLE TAGLIE

	4	8	12	16	S	M	L	XL	XXL
L:	27	29	31	33	34	36	38	40	42
A:	26	29	32	35	37	38	39	40	41

COLORI

TAGLIE ADULTO



TAGLIE BAMBINO



Codice: **COSTIERA**
TELO MARE



SPECIFICHE

- Telo mare.
- Ricuciture in poliestere con tre fili tono su tono.
- Elastico di chiusura.
- 2 Formati: S (36X68) cm - M (60X145) cm.


TESSUTO

80% Poliestere - 20% poliammide.

PACK

- IMBALLO: 10 PZ
- CARTONE: 50 PZ

COLORI



GRAFITE

ROSSO

ROYAL

NAVY

KELLY GREEN



borse e accessori



GUIDA COLORI



FRUIT OF THE LOOM.



36 Black



30 White



94 Heather Grey



XW Zinc



9K Athletic Heather



DL Light Graphite



87 Charcoal



CQ Chocolate



60 Natural



DS Desert Sand



3M Khaki



89 Classic Olive



38 Bottle Green



TM Forest Green



GZ College Green



47 Kelly Green



77 Emerald



LM Lime



NE Nos Mint



JS Sage



YT Sky Blue



MK Mineral Blue



ZU Azure Blue



51 Royal Blue



YB Mountain Blue



32 Navy



AZ Deep Navy



CB Cobalt Blue



PE Purple



5L Soft Lavender



PR Powder Rose



52 Light Pink



51 Fuchsia



40 Red



BX Brick Red



CY Cranberry



41 Burgundy



FR Flame



44 Orange



34 Sunflower



K2 Yellow

Melange



VF Heather Navy



RX Heather Green



86 Heather Royal



VH Heather Red



HP Heather Purple



H1 Heather Burgundy



HD Dark Heather Grey

A causa del processo di stampa, i colori effettivi del capo potrebbero non corrispondere esattamente ai colori stampati qui illustrati. Per una più realistica idea dei colori dei tessuti, richiedi una copia della cartella colori in tessuto.

Pastel



ORP Orange Pastel **PKP** Pink Pastel **SKP** Sky Blue Pastel **VAP** Vanilla Pastel **GRP** Green Pastel

Neon Colors



SKN Sky Neon **ORN** Orange Neon **PKN** Pink Neon **LYN** Light Yellow Neon

Fluor




LMF Lime Fluor **FUF** Fucsia Fluor **ORF** Orange Fluor **SYF** Gold Fluor

Heather Colors




CHCH Charcoal Heather **MUH** Mustard Heather **BUH** Burgundy Heather **LVH** Lavender Heather **TUH** Turquoise Heather **DNH** Denim Heather **BGH** Bottle Green Heather

Heather Beware



OLH Olive Heather **DGH** Dark Grey Heather **PUH** Purple Heather **BRH** Brick Red Heather **DBH** Dark Blue Heather

Polyester



WH White **SL** Silver **CHC** Charcoal **GF** Graphite **BK** Black **OR** Orange


RD Red **TU** Turquoise **AQ** Aqua **RB** Royal Blue **NY** Navy **SY** Gold

LM Lime **KH** Khaki **SYF** Gold Fluor **ORF** Orange Fluor **FUF** Fucsia Fluor **LMF** Lime Fluor

Cotton




Sweatshirts



NOTA: I colori rappresentati su queste pagine sono solo orientativi e potrebbero non essere esattamente uguali sul prodotto finale. Caratteristiche valide salvo errori o omissioni. **JHK** si riserva il diritto di modificare le caratteristiche dei propri articoli senza preavviso. Questi dati sono a solo scopo informativo. Non rappresentano un contratto di vendita.



Regular Colours




07



58



08



00



61



01



09



62



05



28




02



25



29



04



03



06




46



43



17



20



19



22



16



12



24



23




26



18



67



07



42



00



61



65



05



28



02

CARTELLA COLORI

I colori di riferimento Pantone® sono tonalità corrispondenti approssimative. Ci sono molte variabili che possono alterare la tonalità del tessuto rispetto alla tonalità della carta del colore di riferimento Pantone®.



NOVITÀ



PR POWDER ROSE

PANTONE® FABRIC: 13-1504 TPX
PANTONE® PAPER: 5035 C
C:11 M:26 Y:19 K:0



57 FUCHSIA

PANTONE® FABRIC: 18-1856 TPX
PANTONE® PAPER: 1935 C
C:0 M:100 Y:7 K:0



81 PURPLE

PANTONE® FABRIC: 19-3737 TPX
PANTONE® PAPER: 7447 C
C:90 M:100 Y:30 K:15



PT PORT

PANTONE® FABRIC: 19-1726 TPX
PANTONE® PAPER: 7428 C
C:10 M:95 Y:43 K:73



41 BURGUNDY

PANTONE® FABRIC: 19-1716 TPX
PANTONE® PAPER: 5195 C
C:50 M:100 Y:70 K:45



CR CLASSIC RED

PANTONE® FABRIC: 19-1764 TPX
PANTONE® PAPER: 1945 C
C:0 M:100 Y:80 K:25



BR BRIGHT RED

PANTONE® FABRIC: 18-1662 TPX
PANTONE® PAPER: 1797 C
C:0 M:100 Y:100 K:0



44 ORANGE

PANTONE® FABRIC: 17-1464 TPX
PANTONE® PAPER: 1665 C
C:0 M:77 Y:100 K:0



PD PURE GOLD

PANTONE® FABRIC: 14-1064 TPX
PANTONE® PAPER: 137 C
C:0 M:29 Y:92 K:0



K2 YELLOW

PANTONE® FABRIC: 13-0746 TPX
PANTONE® PAPER: 129 C
C:0 M:0 Y:80 K:0



60 NATURAL

PANTONE® FABRIC: 11-0606-TCX
PANTONE® PAPER: 9224 C
C:4 M:9 Y:25 K:0



MJ MOCHA

PANTONE® FABRIC: 18-1017 TPX
PANTONE® PAPER: 4272 C
C:40 M:47 Y:59 K:37

NOVITÀ



CQ CHOCOLATE

PANTONE® FABRIC: 17-0812 TPX
PANTONE® PAPER: 439 C
C:0 M:11 Y:17 K:75



DO DARK OLIVE

PANTONE® FABRIC: 19-0511 TCX
PANTONE® PAPER: 418 C
C:61 M:51 Y:64 K:32



BP OLIVE

PANTONE® FABRIC: 19-0309 TPX
PANTONE® PAPER: 418 C
C:65 M:41 Y:60 K:48



38 BOTTLE GREEN

PANTONE® FABRIC: 19-5513 TPX
PANTONE® PAPER: 5477 C
C:100 M:50 Y:80 K:45



WL WINTER EMERALD


PANTONE® FABRIC: 17-5034 TPX
PANTONE® PAPER: 569 C
C:100 M:0 Y:50 K:10



AQ AQUA

PANTONE® FABRIC: 14-4809-TCX
PANTONE® PAPER: P 124-11C
C:38 M:0 Y:16 K:5

NOVITÀ



BZ BRIGHT SKY

PANTONE® FABRIC: 14-4112 TPX
PANTONE® PAPER: 2708 C
C:15 M:5 Y:0 K:0



42 LIGHT BLUE

PANTONE® FABRIC: 14-4110 TPX
PANTONE® PAPER: 2708 C
C:30 M:14 Y:0 K:0



0D OXFORD BLUE

PANTONE® FABRIC: 14-4214 TPX
PANTONE® PAPER: 644 C
C:35 M:17 Y:0 K:0



SC SKY

PANTONE® FABRIC: 15-4020 TPX
PANTONE® PAPER: 651 C
C:48 M:22 Y:0 K:0



CP CORPORATE BLUE

PANTONE® FABRIC: 16-4021 TPX
PANTONE® PAPER: 652 C
C:60 M:35 Y:0 K:5



MK MINERAL BLUE

PANTONE® FABRIC: 17-4021 TPX
PANTONE® PAPER: 535 C
C:47 M:28 Y:11 K:4

NOVITÀ



ZU AZURE BLUE

PANTONE® FABRIC: 18-4141 TPX
PANTONE® PAPER: 660 C
C:100 M:53 Y:0 K:3



BH BRIGHT ROYAL

PANTONE® FABRIC: 18-3949 TPX
PANTONE® PAPER: 2726 C
C:100 M:70 Y:0 K:5




IB INDIGO BLUE

PANTONE® FABRIC: 19-4026 TPX
PANTONE® PAPER: 2378 C
C:86 M:56 Y:13 K:35



NB BRIGHT NAVY

PANTONE® FABRIC: 19-3921 TPX
PANTONE® PAPER: 2380 C
C:91 M:71 Y:36 K:56



FN FRENCH NAVY

PANTONE® FABRIC: 19-4010 TPX
PANTONE® PAPER: 532 C
C:100 M:85 Y:35 K:55

CERTIFICAZIONI E NORMATIVE CE

GUIDA ALLE NORME: EN ISO 20345:2011

Le calzature per uso professionale a norma EN ISO 20345:2011 sono contraddistinte da una "S" (dall'inglese Safety = Sicurezza) come calzature di sicurezza. La scarpa cosiddetta "di base" è marcata con le lettere "SB" (S = Sicurezza - "B" = Base).

Questa calzatura deve avere i seguenti requisiti minimi:

- altezza del tomaio • puntale (Lunghezza minima, base portante minima) • tomaia in pelle "crosta", microfibra esilarare
- fodera anteriore • sottopiede • suola in qualsiasi tipo di materiale, può essere liscia
- la tomaia, nella calzatura bassa, può essere aperta nella zona del tallone.

Nelle Calzature "SB" non sono mai comprensivi i seguenti requisiti se non specificati dettagliatamente:

- antistaticità • assorbimento di energia del tacco • impermeabilità dinamica del tomaio • suola con tasselli
- fodera posteriore • tomaio idrorepellente • lamina o tessuto antifuoco.

Vi indichiamo qui di seguito il significato della timbratura che potrete rilevare sulle calzature che sono state progettate, dotate di puntali concepiti per fornire una protezione contro gli urti quando provati a un livello di energia di 200J".

EN ISO 20345:2011

Le calzature di protezione a norma EN ISO 20345:2011 vengono denominate "calzature di protezione".

Esse sono sostanzialmente identiche alle calzature di sicurezza. Le uniche differenze sono le seguenti:

- puntale di protezione contro gli urti con energia di 100 J e compressione 10 kN
- sono marcate con "P" (dall'inglese "protective") al posto della "S" (calzature di sicurezza).

N.B.: impiego in tutti i posti di lavoro dove è sufficiente la protezione di 100 J.

IL SIGNIFICATO DELLE NORME EUROPEE

EN ISO 20349:2010	Piccoli spruzzi di metallo fuso come quelli prodotti durante le operazioni di saldatura e processi connessi.
EN ISO 20344:2011	Metodologia di prova e requisiti generali.
EN ISO 20345:2011	Specifiche delle calzature di sicurezza con resistenza del puntale a 200 J.
EN ISO 20346:2014	Specifiche delle calzature di protezione con resistenza del puntale a 100 J.
EN ISO 20347:2012	Specifiche delle "calzature da lavoro" o "professional". Nessuna resistenza specifica del puntale.
UNI 11583:2015	Le calzature marchiate UNI 11583:2015 soddisfano quanto richiesto dalla norma UNI 11583:2015, che specifica i requisiti per le calzature di sicurezza, di protezione e da lavoro per uso professionale per lavoro su tetti inclinati..

RESISTENZA ALLO SCIVOLAMENTO

Le calzature di sicurezza SPARCO TEAMWORK sono testate con successo rispetto alla resistenza allo scivolamento EN ISO 20345:2022 a cui si applicano i seguenti simboli di marcatura:

- Requisito di base per la resistenza allo scivolamento: piastrella in ceramica con sodio lauril solfato, nessun simbolo.
- Requisito aggiuntivo di resistenza allo scivolamento: piastrella in ceramica con glicerolo, simbolo SR
- La calzatura non è testata rispetto ai requisiti di resistenza allo scivolamento, è contrassegnata con il simbolo "Ø".

Nota: lo slittamento può ancora verificarsi in determinati ambienti.

RESISTENZA ALLA PERFORAZIONE

In questa calzatura viene utilizzato un inserto antiperforazione non metallico. La resistenza alla perforazione di questa calzatura è stata misurata in laboratorio utilizzando chiodi e forze standardizzati. Chiodi di diametro inferiore e carichi statici o dinamici più elevati aumenteranno il rischio di perforazione. In tali circostanze, dovrebbero essere prese in considerazione ulteriori misure preventive. Nelle calzature DPI Sono attualmente disponibili tre tipologie di inserti resistenti alla perforazione. Si tratta di inserti di tipo metallico o di materiali non metallici, che devono essere scelti sulla base di una valutazione dei rischi legati al lavoro. Tutte le tipologie offrono protezione contro i rischi di perforazione, ma ognuno presenta diversi vantaggi o svantaggi aggiuntivi, tra cui:

Metallico (es. S1P, S3): è meno influenzato dalla forma dell'oggetto appuntito/pericolo (cioè diametro, geometria, affilatura) ma a causa delle tecniche di fabbricazione delle calzature potrebbe non coprire l'intera area inferiore del piede.

Non metallico (PS o PL o categoria es. S1PS, S3L): può essere più leggero, più flessibile e fornire una maggiore area di copertura ma la resistenza alla perforazione può variare maggiormente a seconda della forma dell'oggetto appuntito/copertura, del pericolo (ad es. diametro, geometria, affilatura). L'inserto di tipo PS può offrire una protezione più appropriata da oggetti di diametro inferiore rispetto al tipo PL.

CONDIZIONI DI VENDITA GENERALI

CONTESTAZIONI E RESI:

La merce viaggia a rischio e pericolo del committente anche se spedita in porto franco.

La merce deve essere controllata all'atto del ritiro ed eventuali anomalie vanno segnalate al vettore con riserva scritta sul documento di trasporto.

Trascorsi otto giorni dal ricevimento della merce non si accettano più reclami.

I resi non concordati con il n/s ufficio verranno respinti.

Non saranno comunque accettati resi di merce se non nel suo imballo integro ed originale.

Prima della personalizzazione accertarsi di eventuali errori, omissioni e/o difetti dei capi perchè non saranno assolutamente accettati resi di merce personalizzata.

QUALITÀ:

Per ragioni tecniche, lotti diversi di produzione possono comportare differenze nelle tonalità dei colori dei tessuti e/o nelle taglie, senza però modificare la qualità del prodotto.

Di questo, l'azienda produttrice e il distributore non possono essere considerati responsabili.

Le indicazioni relative al peso si riferiscono al capo colorato, salvo dove è specificato diversamente e sono conformi ad uno standard soggetto a delle oscillazioni.

La tolleranza della grammatura indicata è del 5% in più o meno rispetto a quella indicata.

La tolleranza per la misura delle taglie è di 2,5 cm in più o meno rispetto alle misure standard.

I colori prodotti in stampa su carta servono solo come guida e potrebbero non riflettere perfettamente la tonalità del colore.

JHK
T-SHIRT



FRUIT OF THE LOOM®

